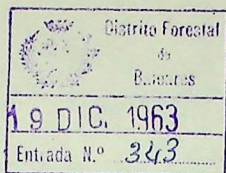


3^{er} trimestre de 1963



N.º. Reg. Salida

437

11-diciembre-63

MINISTERIO DE AGRICULTURA
DIRECCION GENERAL DE MONTES, CAZA Y PESCA FLUVIAL.

COMISION DE TASAS

De conformidad con lo anunciado a ese Servicio, adjunta le envío los Estados de Liquidación y Tasas, así como Honorarios, correspondientes a los tres primeros trimestres del año en curso.

Madrid, 11 de diciembre de 1.963.

EL DIRECTOR GENERAL,

Sr. Ingeniero Jefe

D. F. de Baleares

Ministerio de Agricultura

Dirección General de Montes
Caza y Pesca Fluvial

Comisión de Casas

Liquidación General de la Casa
21-14 correspondiente al tercer
trimestre de 1963

MINISTERIO DE AGRICULTURA

DIRECCION GENERAL DE MONTES, CAZA Y PESCA FLUVIAL

COMISION DE TASAS

Distribución de la Tasa 21-14.- 3er trimestre 1.963

Con fecha 24 de abril del año actual fué aprobada por el Excmo. Señor Ministro de Agricultura, Presidente de la Junta de Tasas y Exacciones Parafiscales de este Departamento, la propuesta de distribución de la Tasa 21-14 correspondiente al año 1963, que fué enviada por la Dirección General de Montes a ese Servicio mediante oficio de fecha 27 de abril (nº Reg. Salida 236).

Se ha solicitado de la Junta la devolución de lo recaudado en la Tasa 21-14 por los diferentes Servicios dependientes de la Dirección General de Montes, en el período comprendido entre el 10 de junio y 10 de septiembre, es decir, todas aquellas partidas cuyo ingreso ha sido reconocido por el Tesoro procedentes de las distintas sucursales del Banco Central hasta el período del 25 de agosto al 10 de septiembre y de cuya procedencia tenemos conocimiento por los partes quincenales remitidos por nuestros servicios hasta el día 10 de septiembre.

No todas las cantidades deducidas según el criterio expuesto pueden entrar en liquidación, pues algunas deben quedar pendientes de regularizar por errores cometidos por los servicios, y otras deducidas del fondo a distribuir, por haber sido devueltas a los servicios por ingresos indebidos; por otra parte, en cambio, entran en distribución cantidades que han sido regularizadas de trimestres anteriores.

La situación de los fondos correspondientes al 3er trimestre, así como la distribución llevada a cabo por la Comisión de Montes, es la que se reseña en el Anejo Nº. 1.

El detalle de las cantidades distribuidas entre los cuerpos Técnicos Forestales, Cuerpo de Administración Civil y Cuerpo de Guardería del Estado, por los conceptos de "Percepción por Función" para el primero y de cantidades fijas para los dos restantes, es el que se especifica en el Anejo Nº. 2.

Explicación de la distribución llevada a cabo por la Comisión.

Se ha distribuido la cantidad de 7.839.167,81 Ptas. entregados por la Junta Ministerial para remuneración del personal:

CAPITULO I.- APORTACIONES NO REGLADAS.

Se han verificado los siguientes pagos:

Artículo 5º.-.....	1.127.615,25	Pts.
Artículo 6º.-.....	243.571,12	"
Artículo 7º.-.....	992.256,78	"
Total.....	2.363.443,15	Pts.

SITUACION DE LA DISTRIBUCION LLEVADA A CABO POR LA COMISION DE MONTES

	<u>Ingresos</u>	<u>Pagos</u>	<u>Saldo</u>
Saldo a distribuir del 3er trimestre			7.839.167,81
(1-5) Al Cuerpo de Admon. - Civil y al Cuerpo de Porteros.....		1.127.615,25	
(1-6) A los Funcionarios - que no forman cuerpo del I.F.I.E.		243.571,12	
(1-7) Al Personal Administrativo, al de la Sec ² de Contabilidad y al Especial del Patrimonio Forestal		992.256,78	5.475.724,66
Ingresamos del Fondo Regulador para Personal de Guardería del Estado	1.348.860,92		
(2-10) Pago fijo Guardería - Forestal del Estado		2.655.850,06	
(2-11) Remuneración Funcional al Cuerpo de Guardería		500.000,-	
(3-13) 1% s/3.668.735,52			36.687,35
(3-27) Recaudación Servicios Centrales			5.761,47
42.448,82 "Fondo Atenciones Generales"			42.448,82
(3-17) Percepción por Función Personal Técnico		8.913.676,61	
Ingresamos del Fondo Regulador para Personal Técnico	5.287.389,91		0,00
	6.636.250,83	14.475.418,64	
El Personal de Guardería debe al Fondo Regulador			1.348.860,92
El Personal Técnico debe al Fondo Regulador	2.578.573,06	- 1.778.472,75 +	
	5.287.389,91 =		<u>6.087.490,22</u>
Total débito al Fondo Regulador			<u><u>7.436.351,14</u></u>

Madrid, 21 de octubre de 1.963
 EL JEFE DE LA OFICINA DE TASAS,

José M^o Martínez

A N E J O N º . 1

=====

SITUACION DE LOS FONDOS CORRESPONDIENTES AL 3er TRIMESTRE

DE 1.963.

T A S A 21-14

=====

Recaudado	15.913.501,25	
Existencia en Junta		15.877.452,-
Devoluciones		36.049,25
	15.913.501,25	15.913.501,25
Existencia en Junta	15.877.452,-	
Movimiento y Dietas		5.311.408,68
Jornales		1.068.105,28
Seguros		76.080,70
Materiales		536.434,77
Remuneración personal incluidos /Fondo Servicios Generales Minis- terio" y "Fondo Unico Pasivos" ..		8.885.422,57
	15.877.452,-	15.877.452,-
Remuneración personal, incluidos "Fondos Servicios Generales Mi- nisterio" y "Fondo Unico Pasivos "Fondo Subsecretaría y Servicios Generales Ministerio"	8.885.422,57	
"Fondo Unico para Mejora de Ha- beres Pasivos"		235.896,16 (1)
Petición para personal de la Di- rección General de Montes		786.320,58 (1)
	8.885.422,57	7.863.205,81
		8.885.422,55 (2)
Petición para personal de la Di- rección General de Montes	7.863.205,81	
Cantidad pendiente de regularizar		27.140,- (3)
Cantidad que entra en reparto 3er trimestre		7.836.065,81
	7.863.205,81	7.863.205,81
Cantidad que entra en distribu- ción 3er trimestre	7.839.167,81	
Cantidad correspondiente al 3er trimestre		7.836.065,81
Cantidad regularizada de trimes- tres anteriores		3.102,- (4)
	7.839.167,81	7.839.167,81

(1).- Descontado por Junta Ministerial

(2).- = 0,02 Ptas. descontado en menos por Junta Ministerial.

(3)- Al Fondo Regulador

(4).- Viene del Fondo Regulador

La cantidad disponible para atender a los pagos reseñados en los Capítulos II y III es, por lo tanto, de 5.475.724,66 Ptas una vez deducidos los pagos reseñados en el Capítulo I.

CAPITULO II.- CUERPO DE GUARDERIA FORESTAL DEL ESTADO.

El fondo destinado para este fin asciende al 33 por ciento s/ 5.475.724,66 Ptas., que es igual a 1.806.989,14 Ptas. que incrementadas en 1.348.860,92 Ptas. del Fondo Regulador, hacen un total de 3.155.850,06 Ptas.

Se han pagados como cantidades fijas un total de, pesetas,- 2.655.850,06 (detalle Anejo 2), quedando por lo tanto, para atender al pago de la Remuneración Funcional del Personal de Guardería, la cantidad de 500.000,- pesetas.

El detalle de la distribución de la Remuneración Funcional entre la Guardería es el que se especifica en el Anejo N° 3.

CAPITULO III.- CUERPOS TECNICOS FORESTALES.

El fondo destinado para este fin asciende al 67% sobre 5.475.724,66 Ptas., que es igual a 3.668.735,52 Ptas.

DETRACCIONES

Artículo 13.- 1% s/3.668.735,52 - - - -	36.687,35 Ptas.
Artículo 27.- Recaudación Servicios Centrales.....	<u>5.761,47 "</u>
Total detracción, que pasa al fondo de "Atenciones Generales".....	<u>42.448,82 Ptas.</u>

Cantidad que entra en distribución.

Deduciendo a la cantidad disponible 3.668.735,52 Ptas., el importe de las detracciones 42.448,82 Ptas., nos quedará un saldo de 3.626.286,70 Ptas. que aumentado en 5.287.389,91 Ptas. que tomamos del Fondo Regulador, nos dará un total a distribuir de 8.913.676,61 pesetas para pago de la "Percepción por Función".

Madrid, 21 de octubre de 1.963.

EL JEFE DE LA OFICINA DE TASAS,

M. M. M. M. M.

CUADRO DE SITUACION DE LAS CANTIDADES DISTRIBUIDAS A LOS CUERPOS
TECNICOS FORESTALES, CUERPO DE ADMINISTRACION CIVIL Y CUERPO DE
GUARDERIA DEL ESTADO, POR LOS CONCEPTOS DE "PERCEPCION POR
FUNCION" PARA EL PRIMERO Y DE CANTIDADES FIJAS PARA LOS DOS
RESTANTES

SERVICIOS	TECNICOS	ADMINISTRATIVOS	GUARDERIA	TOTAL
D.F. ALBACETE	97.713,12	34.264,95	61.922,28	193.960,35
" ALICANTE	62.126,67	27.829,98	27.294,93	117.251,58
" ALMERIA	51.602,48	3.750,00	49.484,10	104.836,58
" AVILA	154.807,44	14.409,96	92.404,45	261.621,85
" BADAJOZ	81.477,60	19.679,82	26.888,10	128.045,52
" BALEARES	41.757,27	12.512,49	12.221,67	66.491,43
" BARCELONA	94.378,22	29.727,45	23.628,27	147.733,94
" BURGOS	157.862,85		82.699,68	240.562,53
" CACERES	100.828,53	6.187,50	46.847,73	153.863,76
" CADIZ	70.274,43	7.314,99	39.108,15	116.697,57
" CASTELLON	57.034,35	6.324,99	24.035,61	87.394,95
" CIUDAD-REAL	54.997,32	6.462,48	37.705,68	97.165,48
" CORDOBA	30.554,10	11.064,99	16.295,55	57.914,64
" CORUÑA	106.837,38	14.593,31	46.034,76	167.465,45
" CUENCA	187.398,48	12.924,96	121.808,88	322.132,32
" GERONA	97.773,12	7.590,00	30.961,17	136.324,29
" GRANADA	98.791,38	7.590,00	55.812,12	162.193,50
" GUADALAJARA	135.456,51	14.272,47	61.107,48	210.836,46
" GUIPUZCOA	72.311,37	6.324,99	30.146,70	108.783,06
" HUELVA	87.565,53	13.639,98	44.405,25	145.610,76
" HUESCA	160.125,59	7.590,00	92.884,41	260.600,00
" JAEN	68.237,37	14.904,99	100.081,11	183.223,47
" LAL PALMAS	44.812,68	10.212,48	14.665,83	69.690,99
" LEON	122.216,40	7.314,99	76.927,45	206.458,84
" LERIDA	155.825,91	7.314,99	66.403,44	229.544,34
" LOGROÑO	95.396,69		49.700,82	145.097,51
" LUGO	87.588,42	18.974,97	33.812,76	140.376,15
" MADRID	62.024,82	32.652,48	64.367,01	159.044,31
" MALAGA	91.662,30	33.477,47	56.762,52	181.902,29
" MURCIA	77.064,23	2.263,24	63.009,28	162.705,96
" NAVARRA	30.554,10	7.314,99	13.851,15	51.720,24
" ORENSE	85.551,36	7.947,48	38.294,37	131.793,21
" OVIEDO	136.474,80	6.462,48	69.255,69	212.192,97
" PALENCIA	98.791,26		37.072,23	135.863,49
" PONTEVEDRA	116.105,58	8.222,49	47.736,59	172.064,66
" SALAMANCA	85.551,48	22.989,99	35.758,36	144.299,83
" STA. CRUZ DE TENERIFE	67.219,02	14.904,99	35.442,42	117.566,43
" SANTANDER	131.405,27	12.512,49	76.548,17	220.465,93
" SEGOVIA	183.324,39	14.409,96	106.772,26	306.506,61
" SEVILLA	60.089,70	13.777,47	29.603,24	103.470,41
" SORIA	183.324,60	6.324,99	93.916,26	283.565,85
" TARRAGONA	49.565,54	7.590,00	28.381,29	85.536,83
" TERUEL	181.287,66	7.314,99	76.587,90	265.190,55
" TOLEDO	73.329,84	14.684,70	39.517,80	127.532,34
" VALENCIA	117.124,05	38.536,61	64.637,77	220.298,43
" VALLADOLID	116.105,58		56.218,92	172.324,50
" VIZCAYA	97.773,12	6.324,99	39.923,43	144.021,54
" ZAMORA	58.245,06	7.221,48	33.315,07	98.781,61
" ZARAGOZA	96.754,41	21.504,96	67.897,82	186.157,19
TOTAL DISTRITOS	4.775.139,38	629.585,19	2.542.158,53	7.946.883,10

SERVICIOS	TECNICOS	ADMINISTRATIVOS	GUARDERIA	TOTAL
Continúa de página anterior...				
BRIGADA CORUÑA	66.200,55			66.200,55
" LUGO	41.757,27			41.757,27
" ORENSE	52.960,32			52.960,32
" PONTEVEDRA	43.794,21			43.794,21
DIPUTACION "	38.701,86			38.701,86
BRIGADA SORIA	29.535,60			29.535,60
" BURGOS	34.967,39			34.967,39
" SANTANDER	27.498,69		1.222,17	28.720,86
" LOGROÑO	15.277,02			15.277,02
" SEGOVIA	16.295,52			16.295,52
" ORIENTAL (CORDOBA)	16.295,52			16.295,52
" OCCIDENTAL (")	27.498,69			27.498,69
" NORTE (GRANADA)	27.498,69		4.073,85	31.572,54
" ALPUJARRAS	17.313,96		8.962,48	26.276,44
7º D.H.F. MALAGA	57.034,32	22.219,98	10.184,67	89.438,97
BRIGADA MALAGA				
" ALMERIA	28.517,10		1.629,54	30.146,64
SERVICIOS JAEN	114.068,49			114.068,49
BRIGADA VALLADOLID	18.502,17			18.502,17
" PALENCIA	28.517,10			28.517,10
" LEON	43.963,96			43.963,96
" ZAMORA	16.295,49			16.295,49
" SALAMANCA	15.276,95			15.276,95
1º D.H.F. BARCELONA	45.831,15	7.314,99	3.666,48	56.812,62
BRIGADA LERIDA	41.191,08		2.851,68	44.042,76
" CASTELLON-TARRAG.	41.757,27			41.757,27
" BADAJOZ	41.757,27			41.757,27
" CACERES	30.554,10			30.554,10
" HUELVA-SEVILLA	90.643,83			90.643,83
5º D.H.F. SEVILLA	28.517,16		7.771,15	36.288,31
6º " ZARAGOZA	36.664,86		8.147,70	44.812,56
BRIGADA TERUEL	16.295,49			16.295,49
" HUESCA	32.590,98		814,77	33.405,75
" ZARAGOZA	28.517,10			28.517,10
" NAVARRA-VASCONG.	14.258,55			14.258,55
" ASTURIAS	69.346,31			69.346,31
" TOLEDO	26.480,16			26.480,16
" CIUDAD-REAL	26.480,16			26.480,16
" CUENCA	16.295,52			16.295,52
2º D.H.F. VALENCIA	60.089,73	16.252,49	814,77	77.156,99
3º " MURCIA	79.440,66		30.146,61	109.587,27
4º " MADRID	98.791,59		13.036,32	111.827,91
BRIGADA ALBACETE	16.295,52			16.295,52
JEFRA. RGNAL. GALICIA	22.406,34			22.406,34
" " CASTILLA LAVIEJA	22.406,34			22.406,34
" " ALTA ANDALUCIA	21.387,87			21.387,87
" " LEONESA	22.406,34			22.406,34
" " NORDESTE	22.406,34			22.406,34
" " SUROESTE	22.406,34			22.406,34
" " EBRO	44.812,68			44.812,68
D.R. CANARIAS				
TOTAL PATRIMONIO F. DEL E.	1.797.801,61	45.787,46	93.322,19	1.936.911,26

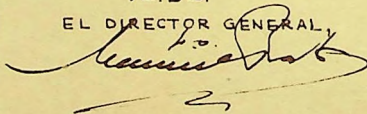
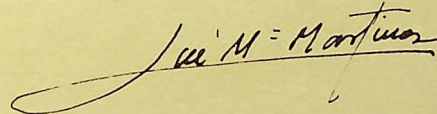
Sigue..

SERVICIOS	TECNICOS	ADMINISTRATIVOS	GUARDERIA	TOTAL
<u>Continúa de página anterior...</u>				
7.ª R. PESCA BARCELONA	26.480,22			26.480,22
3.ª " " BURGOS	27.498,69			27.498,69
1.ª " " GUIPUZCOA	17.313,99		2.444,31	19.758,30
4.ª " " MADRID	30.554,07		4.481,22	35.035,29
2.ª " " PONTEVEDRA	28.517,16			28.517,16
5.ª " " SEVILLA	27.498,60			27.498,60
6.ª " " VALENCIA	27.498,63			27.498,63
9.ª " " LEON	28.517,10			28.517,10
8.ª " " OVIEDO-SANTDER.	11.203,17		1.222,17	12.425,34
TOTAL PESCA	225.081,63		8.147,70	233.229,33
5.ª. PLAGAS FORESTALES	180.269,19			180.269,19
TOTAL 5.ª. PROVINCIALES	6.978.291,81	675.372,65	643.628,42	10.297.292,88
SUB. PATRIMONIO F. DEL E.	411.458,69			411.458,69
" DE MONTES Y PCA. FORESTAL	267.302,77	175.603,86		442.906,63
SECRETARIA GENERAL	209.657,54	174.666,68		384.324,22
CONSEJO SUPERIOR DE MONTES	446.725,22	82.238,09		528.963,31
SERVICIO DE INCENDIOS	36.664,92	19.733,97		56.398,89
" " SEMILLAS	17.313,99			17.313,99
INST. FRTAL. DE INVEST. Y E.	327.947,34		12.221,64	340.168,98
5.ª. NANAL. PE PESCA F. Y CAZA	120.179,46			120.179,46
DESLINDES	92.363,54			92.363,54
PERSONAL ORDENES DTOR. GRAL.	5.771,33			5.771,33
TOTAL CENTRALES	1.935.384,80	452.242,60	12.221,64	2.399.849,04
TOTAL GENERAL	8.913.676,61	127.615,25	2.655.850,06	12.697.141,92

Madrid, 21 de Octubre de 1963

V.º. B.º.

EL DIRECTOR GENERAL


EL INGENIERO, JEFE DE LA
OFICINA DE TASAS,


REMUNERACION FUNCIONAL — GUARDERIA FORESTAL DEL ESTADO

SERVICIOS	NUMERO MEDIO DE GUARDAS	A COBRAR LOS TRES TRIMESTRES	COBRADO EN EL 1º SEMESTRE	A COBRAR EN EL 3º TRIMESTRE
D. F. ALBACETE	61,5555	88.115,61	75.808,63	12.306,98
" ALICANTE	25,5555	36.582,24	30.946,51	5.635,73
" ALMERIA	43,6666	62.507,96	53.585,31	8.922,65
" AVILA	83,1111	118.972,06	103.224,32	15.747,74
" BADAJOZ	29,7777	42.626,26	38.215,80	4.410,46
" BALEARES	10,4444	14.950,97	12.669,31	2.281,66
" BARCELONA	25,7777	36.900,32	31.984,95	4.915,37
" BURGOS	83,4444	119.449,26	103.639,72	15.809,54
" CACERES	42,4444	60.758,40	53.168,84	7.589,56
" CADIZ	37,6666	53.919,06	47.354,46	6.564,60
" CASTELLON	24,0000	34.355,57	29.908,08	4.447,49
" CIUDAD-REAL	36,0000	51.533,36	44.852,12	6.671,24
" CORDOBA	13,0000	18.609,27	16.200,21	2.409,06
" CORUÑA	44,0000	62.985,22	54.831,48	8.153,74
" CUENCA	113,6666	162.711,70	140.816,21	21.895,49
" GERONA	32,1111	45.966,47	39.461,97	6.504,50
" GRANADA	56,0000	80.162,99	69.785,52	10.377,47
" GUADALAJARA	61,5555	88.115,60	76.431,72	11.683,88
" GUIPUZCOA	28,6666	41.035,73	34.892,64	6.143,09
" HUELVA	44,3333	63.462,33	54.831,48	8.630,85
" HUESCA	84,2222	120.562,56	104.470,34	16.092,22
" JAEN	106,4444	152.373,26	133.962,15	18.411,11
" LAS PALMAS	12,0000	17.177,79	14.954,04	2.223,75
" LEON	74,9999	107.361,01	93.255,01	14.106,00
" LERIDA	67,1111	96.068,34	83.701,00	12.367,34
" LOGROÑO	50,2222	71.892,28	62.100,76	9.791,52
" LUGO	33,0000	47.238,92	41.123,61	6.115,31
" MADRID	61,7777	88.433,67	76.847,07	11.586,60
" MALAGA	53,9999	77.299,89	67.500,79	9.799,10
" MURCIA	56,5555	80.958,28	70.823,95	10.134,33
" NAVARRA	13,0000	18.609,27	16.200,21	2.409,06
" ORENSE	36,6666	52.487,58	42.992,87	9.494,71
" OVIEDO	67,5555	96.704,49	83.285,65	13.418,84
" PALENCIA	37,6666	53.919,06	46.731,38	7.187,68
" PONTEVEDRA	57,7777	82.107,76	55.662,18	27.045,58
" SALAMANCA	31,1111	44.534,99	38.838,88	5.696,11
" STA. CRUZ DE TENERIFE	39,4444	56.463,96	49.431,33	7.032,63
" SANTANDER	72,5555	103.861,90	90.762,67	13.099,23
" SEGOVIA	102,8888	147.283,48	128.354,38	18.929,10
" SEVILLA	28,5555	40.876,69	35.308,11	5.568,58
" SORIA	84,5555	121.039,69	105.300,36	15.739,33
" TARRAGONA	28,9999	41.512,84	35.931,19	5.581,65
" TERUEL	75,3333	107.838,27	93.462,75	14.375,52
" TOLEDO	37,4444	53.600,99	46.315,90	7.285,09
" VALENCIA	66,9999	95.909,26	83.701,00	12.208,26
" VALLADOLID	56,7777	81.276,26	70.616,22	10.660,04
" VIZCAYA	36,0000	51.533,36	44.862,12	6.671,24
" ZAMORA	30,6666	43.898,71	38.631,14	5.267,57
" ZARAGOZA	64,1111	91.773,91	78.716,32	13.057,59
TOTAL DISTRITOS	2.465,2200	3.528.918,85	3.046.462,66	482.456,19

Segue..

SERVICIOS	NUMERO MEDIO DE GUARDAS	A COBRAR LOS TRES TRIMESTRES	COBRADO EN EL 1 ^{er} . SEMESTRE,	A COBRAR EN EL 3 ^{er} . TRIMESTRE
<u>Continúa de página anterior...</u>				
BRIGADA SANTANDER	0,6666	954,23	623,08	331,15
" NORTE (GRANADA)	5,2222	7.475,49	6.646,20	829,29
" ALPUJARRAS (")	6,7777	9.702,16	8.307,71	1.394,45
7 ^o . D. H. F. MALAGA	9,1111	13.042,38	11.423,14	1.619,24
BRIGADA ALMERIA	1,0000	1.431,48	1.246,17	185,31
1 ^o . D. H. F. BARCELONA	3,0000	4.294,45	3.738,51	555,94
BRIGADA LERIDA	3,3333	4.771,56	4.361,59	409,97
5 ^o . D. H. F. DE SEVILLA	8,4444	12.088,02	11.215,53	872,49
6 ^o . D. H. F. DE ZARAGOZA	8,5555	12.247,05	11.007,79	1.239,26
BRIGADA HUESCA	1,0000	1.431,48	1.246,17	185,31
2 ^o . D. H. F. DE VALENCIA	2,1111	3.022,00	3.861,72	— 839,72
3 ^o . D. H. F. DE MURCIA	28,5555	40.876,69	35.931,09	4.945,60
4 ^o . D. H. F. DE MADRID	12,2222	17.495,86	15.369,33	2.126,53
TOTAL PATRIMONIO F. DEL E.	89,9996	128.832,85	114.978,03	13.854,82
1 ^o . R. PESCA GUIPUZCOA	2,0000	2.862,96	2.492,34	370,62
4 ^o . " " MADRID	3,0000	4.294,45	3.738,51	555,94
8 ^o . " " OVIEDO-SANTANDER	1,0000	1.431,48	1.246,17	185,31
TOTAL PESCA	6,0000	8.588,89	7.477,02	1.111,87
I. F. I. E.	11,0000	15.746,30	13.707,87	2.038,43
TOTAL GENERAL	2.572,2196	3.682.086,89	3.182.625,58	499.461,31 — 839,72 500.301,03

NOTA: Las cantidades negativas se han cargado al fondo regulador.

Madrid, 21 de Octubre de 1.963

Vº. Bº.

EL DIRECTOR GENERAL,

Manuel Berto

EL INGENIERO, JEFE DE LA OFICINA DE TASAS.

José M. Manjón

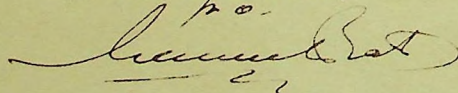
3^{er} TRIMESTRE DE 1963

DISTRIBUCION DE LA TASA 21-03

SERVICIOS	IMPORTE RECIBIDO	A DEDUCIR 13% SOBRE (A) 0,1150442	(A) A DISTRIBUIR	DISTRIBUCION			A TRANSFERIR	SERVICIOS
				15% ATENCIONES GENERALES	62% TECNICOS PROVINCIALES	23% GUARDERIA		
D. F. ALBACETE	770,00	88,58	681,42	102,21	422,48	156,73	579,21	D. F. ALBACETE
" AVILA	695,00	79,95	615,05	92,26	381,33	141,46	522,79	" AVILA
" BADAJOZ	300,00	34,51	265,49	39,82	164,60	61,07	225,67	" BADAJOZ
" BALEARES	8.265,00	950,84	7.314,16	1.097,12	4.534,78	1.682,26	6.217,04	" BALEARES
" BARCELONA	15.710,00	1.807,34	13.902,66	2.085,40	8.619,65	3.197,61	11.817,26	" BARCELONA
" CACERES	4.515,00	519,42	3.995,58	597,34	2.477,26	918,98	3.396,24	" CACERES
" CADIZ	3.690,00	424,51	3.265,49	489,82	2.024,60	751,06	2.775,66	" CADIZ
" CASTELLON	980,00	112,74	867,26	130,09	537,70	199,47	737,17	" CASTELLON
" CIUDAD-REAL	165,00	18,98	146,02	21,90	90,53	33,59	124,12	" CIUDAD-REAL
" CORUÑA	4.005,00	460,75	3.544,25	531,64	2.197,44	815,18	3.012,62	" CORUÑA
" GERONA	5.205,00	598,81	4.606,19	690,93	2.855,84	1.059,42	3.915,26	" GERONA
" GRANADA	1.525,00	175,44	1.349,56	202,43	36,73	310,40	1.147,13	" GRANADA
" HUESCA	1.695,00	195,00	1.500,00	225,00	930,00	345,00	1.275,00	" HUESCA
" LEON	24.425,00	2.809,95	21.615,04	3.242,26	13.401,32	4.971,46	18.372,78	" LEON
" LERIDA	1.595,00	183,50	1.411,50	211,73	875,13	324,65	1.199,78	" LERIDA
" LOGROÑO	1.500,00	172,57	1.327,43	199,11	823,01	305,31	1.128,32	" LOGROÑO
" LUGO	9.850,00	1.133,19	8.716,81	1.307,52	5.404,42	2.004,87	7.409,29	" LUGO
" MALAGA	7.758,25	892,54	6.865,71	1.029,86	4.256,74	1.579,11	5.835,85	" MALAGA
" MURCIA	8.380,00	964,07	7.415,93	1.112,39	4.597,88	1.705,66	6.303,54	" MURCIA
" NAVARRA	495,00	56,95	438,05	65,71	271,59	100,75	372,34	" NAVARRA
" ORENSE	1.405,00	161,64	1.243,36	186,50	770,88	285,97	1.056,85	" ORENSE
" OVIEDO	22.480,00	2.586,20	19.893,80	2.984,07	12.334,16	4.575,57	16.909,73	" OVIEDO
" PONTEVEDRA	23.815,00	2.739,79	21.075,21	3.161,28	13.066,63	4.847,30	17.913,93	" PONTEVEDRA
" SALAMANCA	1.470,00	169,11	1.300,89	195,13	806,55	299,20	1.105,75	" SALAMANCA
" SEGOVIA	14.766,00	1.698,74	13.067,26	1.960,09	8.101,70	3.005,47	11.107,17	" SEGOVIA
" SEVILLA	2.310,00	265,75	2.044,25	306,64	1.267,44	470,18	1.737,62	" SEVILLA
" TARRAGONA	7.248,00	833,84	6.414,16	962,14	3.976,78	1.475,26	5.452,04	" TARRAGONA
" TERUEL	450,00	51,77	398,23	59,73	246,90	91,59	338,49	" TERUEL
" TOLEDO	2.620,00	301,42	2.318,58	347,79	1.437,52	533,27	1.970,79	" TOLEDO
" VALENCIA	5.945,00	683,94	5.261,06	789,16	3.261,86	1.210,04	4.471,90	" VALENCIA
" VIZCAYA	25.700,00	2.956,64	22.743,36	3.411,50	14.100,88	5.230,97	19.331,85	" VIZCAYA
" ZAMORA	1.645,00	189,25	1.455,75	218,36	902,57	334,82	1.237,39	" ZAMORA
" ZARAGOZA	510,00	58,67	451,33	67,70	279,82	103,81	383,63	" ZARAGOZA
TOTALES	211.887,25	24.376,41	187.510,84	28.126,63	116.256,72	43.127,49	1.59.384,21	TOTALES

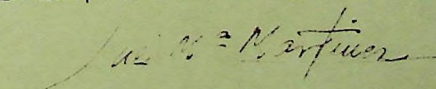
CONFORME:

EL DIRECTOR GENERAL,



Madrid, 21 de Octubre de 1963

EL INGENIERO, JEFE DE LA OFICINA DE TASAS,



MINISTERIO DE AGRICULTURA

DIRECCION GENERAL DE MONTES, CAZA Y PESCA FLUVIAL

COMISION DE TASAS

DISTRIBUCION DE HONORARIOS.- TRES PRIMEROS TRIMESTRES DE 1.963.

Con fecha 24 de abril del año actual fué aprobada por el Excmo. Sr. Ministro de Agricultura la propuesta, que con fecha 9 del mismo mes y año, elevó esta Dirección General para la distribución de los Honorarios que se deben percibir con cargo a Presupuestos del Estado.

En la referida propuesta se solicitó que para la distribución de los Honorarios, que con cargo a Presupuestos del Estado deban percibir los Servicios, se apliquen las mismas normas que se especificaron en el Capítulo III de la Propuesta de distribución de la Tasa número 21-14 correspondiente al año 1.963 que fué enviada a ese Servicio mediante oficio de fecha 27 de abril (num.Reg. Salida 236); incluyendo en el Cuadro num. 1al Director General con análoga puntación que al Presidente del Consejo Superior de Montes.

RECAUDACION.

Se han confrontado los partes respecto a Honorarios hasta la fecha de 10 de octubre, y de acuerdo con el saldo en el Banco Rural y Mediterráneo, se ha deducido la cifra disponible que puede entrar en liquidación, la cual asciende a la cantidad de 42.687.923,33 pesetas, de las cuales 12.959.105,74 Ptas. corresponden al primer trimestre, 17.581.080,43 Ptas. al 2º trimestre, y 12.147.737,16 Ptas. al 3er trimestre, segun el detalle que se acompaña en las hojas números 1, 2 y 3 de la liquidación adjunta.

DETRACCIONES.

	Total	1er.trimtre	2º trimtre	3er.trimtre
Art. 13.- 1% s/ 42.687.923,33	426.879,23	129.591,06	175.810,80	121.477,37
Art. 27.- Recaudación Sos. Centrales.....	68.842,21	40.783,79	17.207,74	10.850,68
Art. 28.- 25% s/ Recaudación Tarifa 14.....	1.296.843,41	314.465,07	412.733,-	569.645,34
Total Detrac - ción, pasa al Fon do de "Atenciones Generales".....	1.792.564,85	484.839,92	605.751,54	701.973,39

CANTIDAD QUE ENTRA EN DISTRIBUCION.

Deduciendo a la cantidad disponible 42.687.923,33 Ptas. el importe de las detracciones 1.792.564,85 Ptas. nos quedará un saldo de 40.895.358,48 Ptas., que disminuido en 3.823.511,34 Ptas. que pasamos al "Fondo Regulador" nos dá un total a distribuir de 37.071.847,14 pesetas que incrementado en 98,73 Pts. sacadas del "Fondo Regulador" nos da un total de 37.071.945,87 Ptas., que es el reseñado en la hoja num. 6 de la liquidación adjunta.

MODULOS ESPECIFICOS SERVICIOS CENTRALES.

De la hoja num. 4 de la liquidación adjunta se deduce el módulo de la Subdirección de Montes.

$$\frac{42.075.304,13}{1.027,4538}$$
 equivalente a 40.95104

De la hoja num. 5 de la liquidación adjunta se deduce el módulo de la Subdirección del Patrimonio Forestal del Estado.

$\frac{40.351.092,78}{438,8799}$ equivalente a 91,94108

De la hoja num. 6 de la liquidación adjunta se deduce el módulo de la Jefatura Nacional de Pesca.

$\frac{4.269.509,02}{52}$ equivalente a 82,10594

De la hoja num. 6 de la liquidación adjunta se deduce el módulo mínimo.

$\frac{91.589.578,37}{1.556,5003}$ equivalente a 58,84328

Tenemos, pues, para los	{	Módulo máximo.....	91,94108
Servicios Centrales.		Módulo mínimo.....	58,84328
--		Módulo medio.....	75,39218

DISTRIBUCION.-

Teniendo en cuenta las recaudaciones propias de los servicios - que se especifican en las hojas números 1, 2 y 3 de la liquidación adjunta, los módulos correspondientes a las Jefaturas Regionales y a los Servicios Centrales así como el articulado de la propuesta que - estamos desarrollando, llegamos a determinar el total de la labor de todos y cada uno de los Conjuntos Funcionales, que asciende a un total de 126.649.079,18 Ptas., con el detalle que se especifica en las - hojas 4, 5 y 6 de la liquidación adjunta.

Para situar en cada conjunto el dinero líquido que le corresponde por Incentivos, repartimos los 37.071.945,87 Ptas. líquidas de - que disponemos en proporción a la labor de cada conjunto, separando - previamente la labor y el dinero del conjunto que ha desaparecido du - rante el primer trimestre, Delegado Regional de Canarias, y que as - ciende respectivamente a 89.437,10 Ptas. y 27.283,06 Ptas. Es decir, el líquido a transferir a cada conjunto, lo deducimos multiplicando su labor por el coeficiente:

$$\frac{37.044.662,81}{126.559.642,08} = \underline{\underline{0,292705}}$$

En el Caso del Instituto Forestal de Investigaciones y Experien - cias, le hemos deducido de la cantidad que le corresponde por el coe - ficiente anteriormente reseñado y que asciende a 1.763.371,06 Pts. - la cantidad de 222.328,66 Ptas. que según el Artículo 26 de la Pro - puesta, debe ingresarse en el fondo de "Atenciones Generales", trans - firiéndole como total de los tres primeros trimestres la diferencia - de 1.541.042,40 Ptas. (585.978,85, del primer trimestre, - - - - - 537.232,63 del 2º trimestre y 417.830,92 del tercero).

En los casos en que los Servicios hayan tenido recaudación por - la Tarifa 14, se les ha incrementado la cantidad a transferir como - Incentivo, en el 25% de lo recaudado por la citada Tarifa 14, con - cargo al fondo de "Atenciones Generales", según se especifica en el - apartado 2º del Artículo 35.

Madrid, 21 de octubre de 1.963.
EL JEFE DE LA OFICINA DE TASAS,

Juan M. Martínez

Ministerio de Agricultura

Dirección General de Montes, Caza y Pesca

Liquidación General de Honorarios correspondiente a los tres

Ministerio de Agricultura

General de Montes, Caza y Pesca Fluvial

de Honorarios correspondiente a los tres primeros trimestres de 1.963

CUADRO DE SITUACION DE LAS CANTIDADES DISTRIBUIDAS A LOS CUERPOS TECNICOS FORESTALES Y DE GUARDERIA DEL ESTADO

T A S A 21-14

SERVICIOS	CANTIDADES RECAUDADAS EN EL TRIMESTRE			CANTIDADES DEVUELTAS	CANTIDADES QUE NO ENTRAN EN LIQUIDACION	CANTIDADES FORMAS LIZADAS DE TRIMESTRES ANTERIORES	CANTIDADES INTEGRAS A DISTRIBUIR EN EL TRIMESTRE			7.95% DESCUENTO SOBRE RENDIMIENTO PERSONAL
	TARIFAS MENOS LA 19	TARIFA 19	TOTAL				TARIFAS MENOS LA 19	TARIFA 19	TOTAL TARIFAS	
D. F. ALBACETE	258.723,98						258.723,98		258.723,98	20.568,56
" ALICANTE	18.719,58						18.719,58		18.719,58	1.488,21
" ALMERIA	12.095,55	7.442,68					12.095,55	7.442,68	19.538,23	1.553,29
" AVILA	243.425,63						243.425,63		243.425,63	19.352,34
" BADAJOZ	71.651,65	3.421,70					71.651,65	3.421,70	75.073,35	5.968,33
" BALEARES	39.707,35	69.006,60					39.707,35	69.006,60	108.713,95	8.642,76
" BARCELONA	189.873,00						189.873,00		189.873,00	15.094,90
" BURGOS	19.291,05						19.291,05		19.291,05	1.533,64
" CACERES	37.002,01						37.002,01		37.002,01	2.941,66
" CADIZ	220.010,58	112.690,00					220.010,58	112.690,00	332.700,58	26.449,70
" CASTELLON	74.228,28						74.228,28		74.228,28	5.901,15
" CIUDAD-REAL	23.072,85						23.072,85		23.072,85	1.834,29
" CORDOBA	4.695,00						4.695,00		4.695,00	373,25
" CORUÑA	248.009,10	11.918,80					248.009,10	11.918,80	259.927,90	20.664,27
" CUENCA	331.968,32						331.968,32		331.968,32	26.391,48
" GERONA	375.922,48						375.922,48		375.922,48	29.885,84
" GRANADA	15.932,00						15.932,00		15.932,00	1.266,59
" GUADALAJARA	431.325,81						431.325,81		431.325,81	34.290,40
" GUIPUZCOA	10.227,25	169.859,10					10.227,25	169.859,10	180.086,35	14.316,86
" HUELVA	139.551,68	5.417,42					139.551,68	5.417,42	144.969,10	11.525,04
" HUESCA	271.502,00	5.479,00					271.502,00	5.479,00	276.981,00	22.019,99
" JAEN	44.031,48						44.031,48		44.031,48	3.500,50
" LAS PALMAS	7.986,60	39.807,77					7.986,60	39.807,77	47.794,37	3.799,65
" LEON	320.172,20			6.193,99			313.978,21		313.978,21	24.961,27
" LERIDA	339.105,46			28.081,00			311.024,46		311.024,46	24.726,44
" LOGROÑO	19.563,85						19.563,85		19.563,85	1.555,33
" LUGO	157.470,28						157.470,28		157.470,28	12.518,89
" MADRID	63.646,62						63.646,62		63.646,62	5.059,91
" MALAGA	148.798,69	17.066,33					148.798,69	17.066,33	165.865,02	13.186,27
" MURCIA	56.170,64	19.962,91					56.170,64	19.962,91	76.133,55	6.052,62
" NAVARRA							52.327,45		52.327,45	4.160,03
" ORENSE	52.327,45						52.327,45		52.327,45	4.160,03
" OVIEDO	183.474,35	25.316,21					183.474,35	25.316,21	208.790,56	16.598,85
" PALENCIA	43.687,20						43.687,20		43.687,20	3.473,13
" PONTEVEDRA	182.720,33	58.943,95					182.720,33	58.943,95	241.664,28	19.212,31
" SALAMANCA	19.588,62						19.588,62		19.588,62	1.557,30
" STA. CRUZ DE TENERIFE	54.293,50	37.812,03					54.293,50	37.812,03	92.105,53	7.322,39
" SANTANDER	269.818,31	125.535,10					269.818,31	125.535,10	395.353,41	31.430,60
" SEGOVIA	116.845,21						116.845,21		116.845,21	9.289,19
" SEVILLA	52.257,75	227.221,52					52.257,75	227.221,52	279.479,27	22.218,60
" SDRIA	233.713,80			217,00			233.496,80		233.496,80	18.563,00
" TARRAGONA	47.512,90						47.512,90		47.512,90	3.777,27
" TERUEL	390.702,01						390.702,01		390.702,01	31.060,81
" TOLEDO	22.289,64						22.289,64		22.289,64	1.772,03
" VALENCIA	159.870,12						159.870,12		159.870,12	12.709,67
" VALLADOLID	65.683,15						65.683,15		65.683,15	5.221,81
" VIZCAYA	77.194,95	115.919,00					77.194,95	115.919,00	193.113,95	15.352,56
" ZAMORA	17.181,91						17.181,91		17.181,91	1.365,96
" ZARAGOZA	82.602,85						82.602,85		82.602,85	6.566,93
TOTAL SUB. DE MONTES Y. P. F.	6.265.645,02	1.052.820,12	7.318.465,14	34.491,99			6.231.153,03	1.052.820,12	7.283.973,15	579.075,87

T A S A 21-14

SERVICIOS	CANTIDADES RECAUDADAS EN EL TRIMESTRE			CANTIDADES DEVUELTAS	CANTIDADES QUE NO ENTRAN EN LIQUIDACION	CANTIDADES FORMAS LIZADAS DE TRIMESTRES ANTERIORES	CANTIDADES INTEGRAS A DISTRIBUIR EN EL TRIMESTRE			7.95% DESCUENTO SOBRE RENDIMIENTO PERSONAL
	TARIFAS MENOS LA 19	TARIFA 19	TOTAL				TARIFAS MENOS LA 19	TARIFA 19	TOTAL TARIFAS	
	Continúa de página anterior...									
BRIGADA DE LA CORUÑA	57.978,07								57.978,07	4.609,26
" " LUGO	9.213,55								9.213,55	732,48
" " ORENSE	2.259,45								2.259,45	179,63
" " PONTEVEDRA	75.904,30								75.904,30	6.034,39
DIPUTACION PONTEVEDRA	20.197,05								20.197,05	1.605,67
BRIGADA DE ASTURIAS	27.813,45								27.813,45	2.211,17
DIPUTACION DE ASTURIAS										
BRIGADA DE SORIA										
" " BURGOS									66.451,44	5.282,89
" " SANTANDER	66.451,44									
" " LOGROÑO									3.833,80	304,79
" " SEGOVIA	3.833,80									
DIPUTACION SANTANDER										
BRIGADA ORIENTAL (CORDOBA)										
" " OCCIDENTAL (")										
DIPUTACION CORDOBA									401,87	31,95
BRIGADA NORTE (GRANADA)	401,87								150,00	11,92
" " ALPUJARRAS (")	150,00									
7º D.H.F. MALAGA	543,18				543,18					
BRIGADA DE MALAGA	19.289,88								19.289,88	1.533,54
" " ALMERIA	10.744,79								10.744,79	854,21
SERVICIOS DE JAEN	41.355,05								41.355,05	3.287,73
BRIGADA DE VALLADOLID										
" " PALENCIA	3.477,00								3.477,00	276,42
" " LEON	5.622,76								5.622,76	447,01
" " ZAMORA										
" " SALAMANCA										
1º D.H.F. DE BARCELONA	24.514,56								24.514,56	1.948,91
BRIGADA DE LERIDA									478,50	38,04
" " CASTELLON-TARRAGONA	478,50									
D.F. DE BALEARES										
BRIGADA DE BADAJOZ										
" " CACERES	2.135,00								2.135,00	169,73
" " HUELVA-SEVILLA	2.815,42								2.815,42	223,82
5º D.H.F. " SEVILLA	17.504,32								17.504,32	1.391,59
D.F. DE SEVILLA										
DIPUTACION DE SEVILLA										
D.H.F. LAS PALMAS	15.445,44								15.445,44	1.227,91
" " TENERIFE	26.229,50								26.229,50	2.085,25
6º D.H.F. ZARAGOZA										
BRIGADA DE TERUEL	30.690,33								30.690,33	2.439,88
" " HUESCA	9.062,50								9.062,50	720,47
" " ZARAGOZA	1.622,50								1.622,50	128,99
" " NAVARRA										
DIPUTACION DE NAVARRA										
" " DE ZARAGOZA	10.100,00								10.100,00	802,95
BRIGADA DE TOLEDO										
" " CIUDAD-REAL	1.198,15				1.014,08				1.014,08	80,62
" " CUENCA	9.437,89								1.198,15	95,25
2º D.H.F. DE VALENCIA	6.576,99								9.437,89	750,31
3º D.H.F. " MURCIA	53.416,90								6.576,99	522,87
4º D.H.F. " MADRID	418,00								53.416,90	4.246,64
BRIGADA DE ALBACETE	21.683,35								418,00	33,23
D.F. DE ALICANTE	1.821,00								21.683,35	1.723,83
S.E.M.Z.A.S.E.									1.821,00	144,77
DIPUTACION DE MADRID										
J. R. GALICIA										
" " CASTILLA LA VIEJA										
" " ALTA ANDALUCIA										
" " LEONESA										
" " NORDESTE										
" " SUROESTE										
" " EBRO										
D. R. CANARIAS										
	580.385,99				1.557,26				578.828,73	46.016,88
									578.828,73	

ADES QUE
TRAN EN
IDACION

CANTIDADES INTEGRAS A DISTRIBUIR EN EL TRIMESTRE

TARIFAS MENOS LA 19 TARIFA 19 TOTAL TARIFAS

7.95% DESCUENTO SOBRE
RENDIMIENTO PERSONAL

LIQUIDO TASA
3er. TRIMESTRE

HONORARIOS
3er. TRIMESTRE

TOTAL LIQUIDO A
DISTRIBUIR EN EL
3er. TRIMESTRE

TOTAL LIQUIDO
DISTRIBUIDO EN EL
1er SEMESTRE

TOTAL LIQUIDO A
DISTRIBUIR DE LOS
TRES TRIMESTRES

57.978,07
9.213,55
2.259,45
75.904,30
20.197,05
27.813,45

4.609,26
732,48
179,63
6.034,39
1.605,67
2.211,17

53.368,81
8.481,07
2.079,82
69.869,91
18.591,38
25.602,28

570.650,00
317.255,25
351.110,14
205.307,75
115.000,00
175.347,00
52.763,00

624.018,81
325.736,32
353.189,96
275.177,66
133.591,38
200.949,28
52.763,00

815.108,17
820.515,98
518.990,79
485.955,65
584.529,27
743.785,67
25.161,51

1.439.126,98
1.146.251,40
872.180,75
761.133,31
718.120,65
944.734,95
77.924,51

66.451,44
3.833,80

5.282,89
304,79

61.168,55
3.529,01

36.003,98
108.815,07
140.390,93
33.843,25
106.071,30
25.303,59

36.003,98
108.815,07
201.559,48
33.843,25
109.600,31
25.303,59

316.823,24
508.713,59
828.961,02
530.049,33
301.541,31
34.125,12

352.827,22
617.528,66
1.030.520,50
563.892,58
411.141,62
59.428,71

401,87
150,00
19.289,88
10.744,79
41.355,05

31,95
11,92
1.533,54
854,21
3287,73

369,92
138,08
17.756,34
9.890,58
38.067,32

116.247,01
8.583,07
90.253,17
238.268,92
256.929,33
603.306,60

116.247,01
8.583,07
90.623,09
138,08
256.025,26
266.819,91
641.373,92

815.704,65
450.987,59
197.046,89
29.910,59
554.315,72
636.443,32
2.802.265,86

931.951,66
8.583,07
541.610,68
197.184,97
29.910,59
810.340,98
903.263,23
3.443.639,78

3.477,00
5.622,76

276,42
447,01

3.200,58
5.175,75

100,00
160.226,47
463.337,04
109.095,00
109.815,95

100,00
163.427,05
468.512,79
109.095,00
109.815,95

2.165,69
348.755,13
487.801,18
492.030,13
121.989,70

2.265,69
512.182,18
956.313,97
601.125,13
231.805,65

24.514,56
478,50

1.948,91
38,04

22.565,65
440,46

167.824,26
181.230,33
97.789,22
1.708,85

190.389,91
181.230,33
98.229,68
1.708,85

469.662,68
493.080,19
565.678,36
12.697,30

660.052,59
674.310,52
663.908,04
14.406,15

2.135,00
2.815,42
17.504,32

169,73
223,82
1391,59

1.965,27
2.591,60
16.112,73

307.273,67
193.897,72
416.818,89
195.433,99

307.273,67
195.862,99
419.410,49
211.546,72

1.586.870,62
792.646,43
1.230.003,35
171.287,97
8.715,29

1.894.144,29
988.509,42
1.649.413,84
382.834,69
8.715,29

15.445,44
26.229,50

1.227,91
2.085,25

14.217,53
24.144,25

26.073,50

14.217,53
50.217,75

7.085,71
267.905,43

21.303,24
318.123,18

30.690,33
9.062,50
1.622,50

2.439,88
720,47
128,99
802,95

28.250,45
8.342,03
1.493,51
9.297,05

159.088,92
148.317,72
432.299,29
182.374,79

159.088,92
176.568,17
440.641,32
183.868,30
14.083,68

1.065.313,89
698.953,59
622.590,71
587.637,35
421.076,55
116.357,95
5.845,18

1.224.402,81
875.521,76
1.063.232,03
771.505,65
421.076,55
116.357,95
19.928,86

1.014,08
1.198,15
9.437,89
6.576,99
53.416,90
418,00
21.683,35
1.821,00

80,62
95,25
750,31
522,87
4246,64
33,23
1.723,83
144,77

933,46
1.102,90
8.687,58
6.054,12
49.170,26
384,77
19.959,52
1.676,23

189.565,63
204.054,28
64.048,84
82.137,07
176.784,99
383.869,19
54.061,30
7.009,16

188.632,17
205.157,18
72.736,42
88.191,19
225.955,25
384.253,96
74.020,82
1.676,23
7.009,16

674.325,58
728.953,31
573.272,18
390.978,43
474.070,60
1.354.952,71
596.840,31
12.098,16
11.352,83
11.873,99

862.957,75
934.110,49
646.008,60
479.169,62
700.025,85
1.739.206,67
670.861,13
13.774,39
11.352,83
18.883,15

46.016,88

532.811,85

8.070.472,06

8.603.283,91

27.405.802,83

36.009.086,76

CANTIDADES QUE ENTRAN EN LIQUIDACION	CANTIDADES FORMAS LIQUIDADAS DE TRIMESTRES ANTERIORES	CANTIDADES INTEGRAS A DISTRIBUIR EN EL TRIMESTRE				7.95% DESCUENTO SOBRE RENDIMIENTO PERSONAL	LIQUIDO TASA 3er TRIMESTRE	HONORARIOS 3er TRIMESTRE	TOTAL LIQUIDO A DISTRIBUIR EN EL 3er TRIMESTRE	TOTAL LIQUIDO DISTRIBUIDO EN EL 1er SEMESTRE	TOTAL LIQUIDO A DISTRIBUIR DE LOS TRES TRIMESTRES
		TARIFAS MENOS LA 19	TARIFA 19	TOTAL TARIFAS							
17.140,00	3.102,00			14.273,78 1.283,40 18.926,15 2.264,00 35.221,00 35.616,45 7.749,63 9.300,00 9.500,00		1.134,76 132,03 1.504,63 179,99 2.800,07 2.831,51 616,09 739,35 755,25	13.139,02 1.181,37 17.421,52 2.084,01 32.420,93 32.784,94 7.133,54 8.560,65 8.744,75	3.026,09 1.561,91 4.685,97 3.248,42 10.775,05	13.139,02 4.207,46 18.983,43 2.084,01 32.420,93 37.470,91 10.381,96 8.560,65 19.519,80	56.760,70 11.607,79 25.236,21 11.690,98 432.991,36 39.873,49 33.056,60 8.846,01 50.419,88	69.899,72 15.815,25 44.219,64 13.774,99 465.412,29 77.344,40 43.438,56 17.406,66 69.939,68
17.140,00	3.102,00	134.134,41		134.134,41		123.470,73	23.297,44	146.768,17	670.483,02	817.251,19	
			858.686,81	858.686,81		10.663,68		146.768,17	670.483,02	817.251,19	
						68.265,60	790.421,21	1.054.882,92	1.845.304,13	3.555.812,90	
17.140,00	3.102,00	6.944.116,17	1.911.506,93	8.855.623,10		704.022,03	8.151.601,07	12.136.886,48	20.288.487,55	62.168.967,43	
140,00	3.102,00	6.944.116,17	1.911.506,93	8.855.623,10	704.022,03	8.151.601,07	12.136.886,48	20.288.487,55	62.168.967,43	82.457.454,98	
				3.011,47 2.750,00	239,41 218,63	2.772,06 2.531,37	1.763,79	4.535,85 2.531,37 4.999,26 1.719,64	15.977,71 78.052,25 6.020,14 3.199,83	20.513,36 80.583,62 11.019,40 4.919,47	
								2.367,99	7.939,32	7.939,32 2.367,99	
		5.761,47		5.761,47	458,04	5.303,43	10.850,68	2.367,99	111.189,25	127.343,36	
40,00	3.102,00	6.949.877,64	1.911.506,93	8.861.384,57	704.480,07	8.156.904,50	12.147.737,16	20.304.641,66	62.280.156,68	82.584.798,34	

Sigue....

SERVICIOS	TOTAL LIQUIDO A DIS- TRIBUIR DE LOS 3 TRIMESTRES	F PUNTOS FUNCIONALES	M MODULOS	L' DE PESCA O 1/2 Q DE PLAGAS	TOTAL LABOR DE LOS TRES TRIMESTRES	LIQUIDO TECNICOS DE LOS TRES TRIMESTRES	PAGADO TECNICOS PRIMER SEMESTRE	DEFERENCIA A PAGAR TERCER TRIMESTRE	25% TARIFA 14 TERCER TRIMESTRE	TOTAL LIQUIDO TECNICOS
ntinúa de página anterior...										
F. ALBACETE	909.502,90	20,7500			909.502,90	266.216,05	186.821,30	79.394,75		79.394,75
ALICANTE	75.281,69	14,3055			75.281,69	22.035,33	17.635,69	4.399,64		4.399,64
ALMERIA	93.959,73	12,2222			93.959,73	27.502,48	23.081,14	4.421,34		4.421,34
AVILA	2.088.143,51	32,7500			2.088.143,51	611.211,05	433.726,32	177.484,73	39.530,03	217.014,76
BADAJOS	584.309,17	15,9722			584.309,17	171.030,22	156.519,02	14.511,20		14.511,20
BALEARES	313.471,99	10,9722			313.471,99	91.754,82	58.321,53	33.433,29		33.433,29
BARCELONA	1.080.697,68	18,3795			1.080.697,68	316.325,68	271.184,98	45.140,70		45.140,70
BURGOS	1.005.333,79	35,4166			1.005.333,79	294.266,23	258.995,01	35.271,22		35.271,22
CACERES	617.302,14	22,7500			617.302,14	180.687,42	152.270,76	28.416,66		28.416,66
CADIZ	870.175,39	13,5647			870.175,39	254.704,69	171.320,27	83.384,42		83.384,42
CASTELLON	291.833,79	12,7500			291.833,79	85.421,21	65.173,91	20.247,30		20.247,30
CIUDAD-REAL	206.634,95	12,7500			206.634,95	60.483,08	53.537,97	6.945,11	470,04	7.415,11
CORDOBA	137.758,83	6,7500			137.758,83	40.322,70	39.704,13	618,57		618,57
CORUÑA	769.758,31	22,7500			769.758,31	225.312,11	160.000,93	65.311,18		65.311,18
CUENCA	2.199.623,70	38,7500			2.199.623,70	643.840,86	519.607,58	124.234,28		124.234,28
GERONA	1.499.301,97	20,3055			1.499.301,97	438.853,18	329.004,40	109.848,78	16.866,10	126.714,88
GRANADA	276.271,22	20,7500			276.271,22	80.865,97	76.441,36	4.424,61		4.424,61
GUADALAJARA	1.528.386,81	28,7500			1.528.386,81	447.366,46	318.240,91	129.125,55		129.125,55
GUIPUZCOA	843.207,05	16,7500			843.207,05	246.810,92	182.884,27	63.926,65	14.322,03	78.248,66
HUELVA	656.836,18	20,1425			656.836,18	192.259,23	139.067,26	53.191,97		53.191,97
HUESCA	1.839.214,01	35,8611			1.839.214,01	538.348,14	425.327,32	113.020,82	1.945,61	114.966,43
JAEN	634.629,38	14,7500			634.629,38	185.759,19	104.133,74	81.625,45	53.526,23	135.151,68
LAS PALMAS	169.454,70	8,5277			169.454,70	49.600,24	36.662,19	12.938,05		12.938,05
LEON	1.456.606,78	27,1944			1.456.606,78	426.356,59	331.570,03	94.786,56		94.786,56
LERIDA	1.567.150,26	34,0833			1.567.150,26	458.713,72	360.101,70	98.612,02		98.612,02
LOGROÑO	596.918,82	21,9999			596.918,82	174.721,12	167.708,78	7.012,34		7.012,34
LUGO	640.213,99	18,9351			640.213,99	187.393,84	150.460,78	36.933,06		36.933,06
MADRID	470.845,00	16,3129			470.845,00	137.818,69	116.315,40	21.503,29		21.503,29
MALAGA	425.668,90	18,7500			425.668,90	124.595,42	82.931,89	41.663,53		41.663,53
MURCIA	513.773,91	15,0277			513.773,91	150.384,19	120.954,50	29.429,69		29.429,69
NAVARRA	47.587,10	6,7500			47.587,10	13.928,98	14.456,96	527,98		527,98
ORENSE	350.631,99	17,6388			350.631,99	102.631,74	91.047,98	11.583,76		11.583,76
OVIEDO	1.540.513,16	30,3055			1.540.513,16	450.916,90	405.028,70	45.888,20		45.888,20
PALENCIA	400.430,37	21,6388			400.430,37	117.207,97	81.393,80	35.814,17		35.814,17
PONTEVEDRA	845.509,15	22,3611			845.509,15	247.484,75	184.724,30	62.760,45		62.760,45
SALAMANCA	502.573,72	18,2314			502.573,72	147.105,84	147.203,98	98,14		98,14
STA. CRUZ DE TENERIFE	747.268,18	14,7111			747.268,18	218.729,13	201.262,96	17.466,17		17.466,17
SANTANDER	1.127.362,50	27,9499			1.127.362,50	329.984,64	225.834,07	104.150,57		104.150,57
SEGOVIA	2.477.625,84	37,8611			2.477.625,84	725.213,47	634.592,61	90.620,86	31.889,71	122.510,57
SEVILLA	755.187,97	12,7500			755.187,97	221.047,29	149.239,02	71.808,27		71.808,27
SORIA	2.574.659,21	38,2314			2.574.659,21	753.616,62	644.274,89	109.341,73	20.171,35	129.513,08
TARRAGONA	393.488,58	11,4166			393.488,58	115.176,07	92.908,46	22.267,61		22.267,61
TERUEL	2.181.515,37	40,7500			2.181.515,37	638.541,46	553.485,37	85.056,09		85.056,09
TOLEDO	320.312,90	14,7500			320.312,90	93.757,19	89.364,29	4.392,90		4.392,90
VALENCIA	978.252,54	24,7500			978.252,54	286.339,41	252.485,78	33.853,63	56.735,80	90.589,43
VALLADOLID	1.001.717,20	24,7500			1.001.717,20	293.207,63	240.448,31	52.759,32		52.759,32
VIZCAYA	674.958,45	20,7500			674.958,45	197.563,71	135.420,26	62.143,45		62.143,45
ZAMORA	180.167,95	12,5796			180.167,95	52.736,06	48.384,43	4.351,63		4.351,63
ZARAGOZA	613.275,40	20,3055			613.275,40	179.508,78	136.436,18	43.072,60	2.985,34	46.057,98
TOTAL SUB. DE MONTES Y.R.F.	42.075.304,13	1.027,4538	40,95104		42.075.304,13	12.315.659,47	9.837.697,42	2.477.962,05	238.442,24	2.717.030,626
										2.716.404

SERVICIOS	TOTAL LIQUIDO A DIS- TRIBUIR DE LOS TRES TRIMESTRES	F PUNTOS FUNCIONALES	M MODULOS	L' DE PESCA O 1/2 M Q DE PLAGAS	TOTAL LABOR DE LOS TRES TRIMESTRES	LIQUIDO TECNICOS DE LOS TRES TRIMESTRES	PAGADO TECNICOS PRIMER SEMESTRE	DIFERENCIA A PAGAR TERCER TRIMESTRE	25% TERCER
Continúa de pagina anterior...									
BRIGADA LA CORUÑA	1.439.126,98	14,2666			1.437.126,98	421.239,66	247.629,86	173.609,80	
" DE LUGO	1.146.251,40	9,0000			1.146.251,40	335.513,62	249.272,48	86.241,14	
" ORENSE	872.180,75	11,0000			872.180,75	255.291,67	157.669,40	97.622,27	
" PONTEVEDRA	761.133,31	8,6666			761.133,31	222.787,53	147.533,33	75.154,20	
DIPUTACION PONTEVEDRA	718.120,65	8,0000			718.120,65	210.197,50	177.579,99	32.617,51	
BRIGADA DE ASTURIAS	944.734,93	13,6111			944.734,93	276.528,64	225.962,09	50.566,55	
DIPUTACION DE ASTURIAS	77.924,51	3,0000			77.924,51	22.808,89	7.644,07	15.164,82	
BRIGADA DE SORIA	352.827,22	6,8888			352.827,22	103.274,29	96.250,90	7.023,39	
" BURGOS	617.528,66	4,8888	160,00		617.528,66	180.753,73	154.547,19	26.206,54	
" SANTANDER	1.030.520,50	5,4444			871.104,00	254.976,50	251.838,36	3.138,14	
" LOSRONO	563.892,58	4,0000			563.892,58	165.054,18	161.028,99	4.025,19	
" SEGOVIA	411.141,62	4,0000			411.141,62	120.343,21	91.608,25	28.734,96	
DIPUTACION DE SANTANDER	59.428,71	3,0000			59.428,71	17.395,08	10.409,97	6.985,11	
BRIGADA ORIENTAL (CORDOBA)	931.951,66	10 { 4,0000			{ 931.951,66	{ 272.786,91	{ 247.811,07	{ 24.975,84	
" OCCIDENTAL (")	8.583,07	{ 6,0000			{ 8.583,07	{ 2.512,31		{ 2.512,31	
DIPUTACION DE CORDOBA	541.610,68	{ 3,0000							
BRIGADA NORTE (GRANADA)	197.184,97	{ 6,0000							
" ALPUJARRAS (")	29.910,59	{ 4,0000			{ 2.482.310,45	{ 726.585,68	{ 567.712,31	{ 158.873,37	
7º D. H. F. MALAGA	810.340,98	28,75 { 12,7500							
BRIGADA DE MALAGA	903.263,23	{ 6,0000							
" ALMERIA	3.443.639,78	{ 29,5833			{ 3.443.639,78	{ 1.007.971,58	{ 851.322,37	{ 156.649,21	
SERVICIOS " JAEN									
BRIGADA DE VALLADOLID	2.265,69	4,0000			2.265,69	663,18	657,94	5,24	
" PALENCIA	512.182,18	6,0000			512.182,18	149.918,28	105.951,81	43.966,47	
" LEON	956.313,97	10,0000			956.313,97	279.917,88	148.194,00	131.723,88	
" ZAMORA	601.125,13	4,0000			601.125,13	175.952,33	149.478,75	26.473,58	
" SALAMANCA	231.805,65	4,0000			231.805,65	67.850,67	37.060,47	30.790,20	
1º D. H. F. BARCELONA	660.052,59	9,5870			660.052,59	193.200,69	142.683,52	50.517,17	
BRIGADA DE LERIDA	674.310,52	8,8888			674.310,52	197.374,06	149.797,76	47.576,30	
" CASTELLON-TARRAGONA	663.908,04	9,0000			663.908,04	194.329,20	171.853,09	22.476,11	
D. F. DE BALEARES	14.406,15	3,0000			14.406,15	4.216,75	3.873,35	343,40	
BRIGADA DE BADAJOZ	1.894.144,29	9,0000	160,00		1.440.000,00	421.496,20	482.091,24	60.595,04	
" CACERES	988.509,42	7,0000			988.509,42	289.341,65	240.805,99	48.535,66	
" HUELVA-SEVILLA	1.649.413,84	18,0000			1.649.413,84	482.792,68	373.675,02	109.117,66	
5º D. H. F. " SEVILLA	382.834,69	6,7500			382.834,69	112.057,63	52.037,29	60.020,34	
D. F. DE SEVILLA	8.715,29	3,0000			8.715,29	2.551,01	2.658,63	107,62	
DIPUTACION DE SEVILLA		3,0000							
D. H. F. DE LAS PALMAS	21.303,24	3,0000			21.303,24	6.235,56	2.152,64	4.082,92	
" TENERIFE	318.123,18	3,0000			318.123,18	93.116,25	81.389,67	11.726,58	
6º D. H. F. DE ZARAGOZA	1.224.402,81	8,7500	160,00		1.224.402,81	358.389,82	323.642,36	34.747,46	
BRIGADA " TERUEL	875.521,76	4,0000			640.000,00	187.331,20	212.342,10	25.010,90	
" HUESCA	1.063.232,03	7,0000			1.063.232,03	311.213,33	189.143,06	122.070,27	
" ZARAGOZA	771.505,65	6,0000			771.505,65	225.823,56	178.524,23	47.299,33	
" NAVARRA	421.076,55	7,0000			421.076,55	123.251,21	127.923,06	4.671,85	
DIPUTACION NAVARRA	116.357,95	3,0000			116.357,95	34.058,55	35.349,55	1.291,00	
" ZARAGOZA	19.928,86	3,0000			19.928,86	5.833,28	1.775,77	4.057,51	
BRIGADA DE TOLEDO	862.957,75	6,0000			862.957,75	252.592,05	204.860,11	47.731,94	
" CIUDAD-REAL	934.110,49	6,0000	160,00		934.110,49	273.418,85	221.456,02	51.962,83	
" CUENCA	646.008,60	4,0000			640.000,00	187.331,20	174.160,09	13.171,11	
2º D. H. F. " VALENCIA	479.169,62	11,8611			479.169,62	140.255,34	118.779,25	21.476,09	
3º " " MURCIA	700.025,85	17,1944			700.025,85	204.901,07	144.022,65	60.878,42	
4º " " MADRID	1.739.206,67	22,9574			1.739.206,67	509.075,49	411.634,63	97.440,86	
BRIGADA " ALBACETE	670.861,13	4,0000			670.861,13	196.364,40	181.320,09	15.044,31	
D. F. DE ALICANTE	13.774,39	3,0000			13.774,39	4.031,83	3.675,42	356,41	
S. E. M. Z. A. S. E.	11.352,83	3,0000			11.352,83	3.323,03	3.463,25	140,22	
DIPUTACION DE MADRID	18.883,15	3,0000			18.883,15	5.527,19	3.622,20	1.904,99	
JEFRA. REGIONAL DE GALICIA		3,6666			338.542,71	99.093,14	53.460,48	45.632,66	
" CASTILLA LA VIEJA		5,5000			648.937,74	189.947,32	169.551,92	20.395,40	
" ALTA ANDALUCIA		5,5000			552.668,55	161.768,85	131.436,34	30.332,51	
" LEONESA		5,5000			452.511,07	132.452,25	89.903,19	42.549,06	
" NORDESTE		5,5000			400.006,26	117.083,83	94.567,36	22.516,47	
" SUROESTE		5,5000			663.361,05	194.169,10	155.027,05	39.142,05	
" EBRO		9,6250			1285.978,64	376.413,38	303.172,66	73.240,72	
D. R. DE CANARIAS		1,0388			89.437,10	27.283,06	27.283,06		
TOTAL SUB. DEL PATRIMONIO F. DE L. E.	36.009.086,76	439,9187	91,94108		39.585.438,73	11.587.967,33	9.350.377,70	2.237.589,63	

		TOTAL LABOR DE LOS TRES TRIMESTRES		LIQUIDO DE LOS TRES TRIMESTRES	PAGADO TECNICOS PRIMER SEMESTRE	DIFERENCIA A PAGAR TERCER TRIMESTRE	25% TARIFA 14 TERCER TRIMESTRE	TOTAL LIQUIDO TECNICOS
19,126,98	14,266,66							
6,251,40	9,000,00							
2,180,75	11,000,00							
1,133,31	8,666,66							
8,120,65	8,000,00							
4,734,93	13,611,11							
7,924,51	3,000,00							
2,827,22	6,888,88							
7,528,66	4,888,88							
0,520,50	5,444,44	160,00						
3,892,58	4,000,00							
1,141,62	4,000,00							
9,428,71	3,000,00							
1,951,66	4,000,00							
5,583,07	6,000,00							
6,106,68	3,000,00							
1,849,97	6,000,00							
9,105,99	4,000,00							
3,409,98	12,750,00							
2,632,23	6,000,00							
6,399,78	29,583,33							
2,656,69	4,000,00							
1,821,18	6,000,00							
3,139,97	10,000,00							
1,251,13	4,000,00							
8,056,65	4,000,00							
0,525,59	9,587,00							
3,105,52	8,888,88							
9,080,04	9,000,00							
4,066,15	3,000,00							
1,442,29	9,000,00	160,00						
1,099,42	7,000,00							
1,138,84	18,000,00							
1,346,69	6,750,00							
1,529,29	3,000,00							
	3,000,00							
0,324,24	3,000,00							
2,318,18	3,000,00							
0,281,81	8,750,00	160,00						
2,176,76	4,000,00							
3,203,03	7,000,00							
0,565,65	6,000,00							
7,655,55	7,000,00							
5,795,95	3,000,00							
2,886,86	3,000,00							
5,775,75	6,000,00	160,00						
0,490,49	6,000,00							
0,860,86	4,000,00							
9,629,62	11,861,11							
5,855,85	17,194,44							
6,676,67	22,957,44							
1,113,13	4,000,00							
4,339,39	3,000,00							
2,832,83	3,000,00							
3,115,15	3,000,00							
7,775,75	6,000,00							
0,490,49	6,000,00							
0,860,86	4,000,00							
9,629,62	11,861,11							
5,855,85	17,194,44							
6,676,67	22,957,44							
1,113,13	4,000,00							
4,339,39	3,000,00							
2,832,83	3,000,00							
3,115,15	3,000,00							
3,666,66	92,331,51							
5,500,00	117,988,68							
5,500,00	100,485,19							
5,500,00	82,274,74							
5,500,00	72,728,41							
5,500,00	120,611,10							
9,625,00	133,608,17							
1,038,88								
439,918,7								
1,038,88								

SERVICIOS	TOTAL LIQUIDO A DIS- TRIBUIR DE LOS TRES TRIMESTRES	F PUNTOS FUNCIONALES	M MODULOS	L' DE PESCA O 1/2 Q DE PLAGAS	TOTAL LABOR DE LOS TRES TRIMESTRES	LIQUIDO TECNICOS DE LOS TRES TRIMESTRES	PAGADO TECNICOS PRIMER SEMESTRE	DIFERENCIA A PAGAR TERCER TRIMESTRE	25% TARIFA TERCER TRIMESTRE
Continúa de página anterior....									
7º R. PESCA BARCELONA	69.899,72	6,00		277.955,90	347.855,62	101.819,18	67.411,34	34.407,84	
3º " " BURGOS	15.815,25	6,00		397.834,15	413.649,40	121.077,35	73.416,00	47.661,35	390
1º " " GUIPUZCOA	44.219,64	4,00		178.979,57	223.199,21	65.331,62	39.844,45	25.487,17	
4º " " MADRID	13.774,99	6,00		336.519,64	350.294,63	102.532,99	67.961,62	34.571,37	
2º " " PONTEVEDRA	465.412,29	6,00		432.578,41	897.990,70	262.846,47	212.102,21	50.744,26	1.171,4
5º " " SEVILLA	77.344,40	6,00		278.172,49	355.516,89	104.061,67	61.858,73	42.202,94	
6º " " VALENCIA	43.438,56	6,00		304.777,74	348.216,30	101.924,75	63.600,30	38.324,45	
9º " " LEON	17.406,66	6,00		407.046,82	424.453,48	124.239,42	79.686,60	44.553,12	
8º " " OVIEDO-SANTANDER	69.939,68	6,00		838.393,11	908.332,79	265.873,65	156.687,00	109.186,65	
TOTAL PESCA PROVINCIALES	817.251,19	52,00	82,10594	3.452.257,83	4.269.509,02	1.249.707,40	822.568,25	427.139,15	1.561,9
Sº. DE PLAGAS FORESTALES	3.555.812,90	38,1666		1.337.859,54	4.893.672,44	1.432.403,27	778.884,15	653.519,12	49.574,8
TOTALES PROVINCIALES	82.457.454,98	1.557,5391 * — 1,0388 1.5565003			90.823.924,32 * — 89.437,10 90.734.487,22	26.585.737,47 * — 27.283,06 26.558.454,41	20.789.527,52	5.796.209,95	569.645,3
DIRECTOR GENERAL		8,0000	91,94108		735.528,64	215.293,04	171.192,05	44.100,99	
SUB. DEL PATRIMONIO F. DEL E.		99,1384	91,94108		9.114.891,57	2.667.975,98	2.085.495,97	582.480,01	
" DE MONTES Y POLITICA FORESTAL		61,1250	75,39218		4.608.347,00	1.348.887,04	968.762,39	380.124,65	
SECRETARIA GENERAL		48,0000	75,39218		3.618.824,64	1.059.248,72	760.487,60	298.761,12	
CONSEJO SUPERIOR DE MONTES		109,7410	75,39218		8.273.613,23	2.421.729,45	1.774.376,63	647.352,82	
SERVICIO DE INCENDIOS		8,2500	75,39218		621.985,48	182.058,37	130.708,81	51.349,56	
" " SEMILLAS		4,5000	75,39218		339.264,81	99.304,57	71.295,71	28.008,86	
INSTITUTO FAL. DE INES Y EXPES		79,9074	75,39218		6.024.393,08	(1) 1.763.371,06	(2) 1.273.199,44	(3) 490.171,62	
Sº. NACIONAL. DE PESCA FLUVIAL		30,0000	82,10594		2.463.178,20	720.985,02	474.559,05	246.425,97	
PERSONAL ORDEN DIRECTOR GRAL.		0,3333	75,39218		25.128,21	7.355,15		7.355,15	
TOTAL CENTRALES		448,9951			35.825.154,86	10.486.208,40	7.710.077,65	2.776.130,75	
Σ TOTALES	82.457.454,98	2.006,5342 * — 1,0388 2.005,4954			126.649.079,18 * — 89.437,10 126.559,642,08	37.071.945,87 * — 27.283,06 37.044.662,81	28.499.605,17	8.572.340,70	569.645,34
SERVICIO DE SEMILLAS	20.513,36			DEDUCCION SEGUN ARTICULO 26.....	(1) — 222.328,66	(2) — 149.987,96	(3) — 72.340,70		
I.F.I.E.	80.583,62			TOTALES.....	36.849.617,21	283.496.172,1	8.500.000,00	569.645,34	
LOURIZAN	11.019,40								
Sº. NACIONAL DE PESCA	4.919,47								
EL PARDO Y PUERTA DE HIERRO									
COTO DE CAZORLA Y Sº. MORENA									
SUBDIRECCION DE MONTES	7.939,32								
Sº. DE INCENDIOS	2.367,99								
TOTAL SERVICIOS ESPECIALES	127.343,36								
TOTAL GENERAL	82.584.798,34								

NOTA: las cantidades negativas se han cargado al Fondo Regulador.

V.º. B.º.

EL DIRECTOR GENERAL:

Sebastián Rato

Madrid, 21

EL INGENIERO, JEFE DE LA
OFICINA DE TASAS:

José M. Martínez

AL LIQUIDO A DIS- BUR DE LOS TRES TRIMESTRES	F PUNTOS FUNCIONALES	M MODULOS	L DE PESCA O 1/2 Q DE PLAGAS	TOTAL LABOR DE LOS TRES TRIMESTRES	LIQUIDO TECNICOS DE LOS TRES TRIMESTRES	PAGADO TECNICOS PRIMER SEMESTRE	DIFERENCIA A PAGAR TERCER TRIMESTRE	25% TARIFA 14 TERCER TRIMESTRE	TOTAL LIQUIDO TECNICOS
69.899,72 15.815,25 44.219,64 13.774,99 465.412,29 77.344,40 43.438,56 17.406,66 69.939,68	6,00 6,00 4,00 6,00 6,00 6,00 6,00 6,00 6,00		277.955,90 397.834,15 178.979,57 336.519,64 432.578,41 278.172,49 304.777,74 407.046,82 838.393,11	347.855,62 413.649,40 223.199,21 350.294,63 897.990,70 355.516,89 348.216,30 424.453,48 908.332,79	101.819,18 121.071,35 65.331,62 102.532,99 262.846,47 104.061,67 101.924,75 124.239,42 265.873,65	67.411,34 73.416,00 39.844,45 67.961,62 212.102,21 61.858,73 63.600,30 79.686,60 156.687,00	34.407,84 47.661,35 25.487,17 34.571,37 50.744,26 42.202,94 38.324,45 44.553,12 109.186,65	390,48 1.171,49	34.407,84 47.661,35 25.877,65 34.571,37 50.744,26 43.374,43 38.324,45 44.553,12 109.186,65
817.251,19	52,00	82,10594	3.452.257,83	4.269.509,02	1.249.707,40	822.568,25	427.139,15	1.561,97	428.701,12
3.555.812,90	38,1666		1.337.859,54	4.893.672,44	1.432.403,27	778.884,15	653.519,12	49.574,84	703.093,96
2.457.454,98	1.557.5391 * — 1,0388 1.556.5003			90.823.924,32 * — 89.437,10 90.734.487,22	26.585.737,47 * — 27.283,06 26.558.454,41	20.789.527,52	5.796.209,95	569.645,34	6.458.298,04 — 92.442,75 6.365.855,29
8,0000 99,1384 61,1250 48,0000 109,7410 8,2500 4,5000 79,9074 30,0000 0,3333		91,94108 91,94108 75,39218 75,39218 75,39218 75,39218 75,39218 75,39218 82,10594 75,39218		735.528,64 9.114.891,57 4.608.347,00 3.618.824,64 8.273.613,23 6.219.854,8 339.264,81 6.024.393,08 2.463.178,20 25.128,21	215.293,04 2.667.975,98 1.348.887,04 1.059.248,72 2.421.729,45 182.058,37 99.304,57 (1) 1.763.371,06 720.985,02 7.355,15	171.192,05 2.085.495,97 968.762,39 760.487,60 1.774.376,63 130.708,81 71.295,71 (2) 1.273.199,44 474.559,05	44.100,99 582.480,01 380.124,65 298.761,12 647.352,82 51.349,56 28.008,86 (3) 490.171,62 246.425,97 7.355,15		44.100,99 582.480,01 380.124,65 298.761,12 647.352,82 51.349,56 28.008,86 (4) 490.171,62 246.425,97 7.355,15
448,9951				35.825.154,86	10.486.208,40	7.710.077,65	2.776.130,75		2.776.130,75
2.457.454,98	2.006,5342 * — 1,0388 2.005,4954			126.649.079,18 * — 89.437,10 126.559,642,08	37.071.945,87 * — 27.283,06 37.044.662,81	28.499.605,17	8.572.340,70	569.645,34	9.234.428,79 — 92.442,75 9.141.986,04
20.513,36 80.583,62 11.019,40 4.919,47			DEDUCCION SEGUN ARTICULO 26.....	(1) — 222.328,66	(2) — 149.987,96	(3) — 72.340,70	(4) — 72.340,70		
			TOTALES.....	36.849.617,21	283.496.172,1	8.500.000,00	569.645,34	9.069.645,34	

NOTA: las cantidades negativas se han cargado al Fondo Regulador.

Madrid, 21 de Octubre de 1.963

V.º. B.º.
EL DIRECTOR GENERAL:
[Signature]

EL INGENIERO, JEFE DE LA
OFICINA DE TASAS:
[Signature]

7.939,32
2.367,99
127.343,36
2.584.798,34