

Ministerio de Agricultura

Dirección General de Montes

Caza y Pesca Fluvial

Comisión de Cajas

Liquidación General de la Caja  
21-14 correspondiente al segundo  
trimestre de 1.964

NUM. REGISTRO DE SALIDA  
- 742 -  
15 OCTUBRE DE 1.964.-


Registro Forestal	
de	
Balears	
26 OCT. 1964	
Entrada N.º	112

MINISTERIO DE AGRICULTURA  
 DIRECCION GENERAL DE MONTES, CAZA Y PESCA FLUVIAL.  
 COMISION DE TASAS

De conformidad con lo anunciado a ese Servicio, adjunto le envío los Estados de Liquidación de la Tasa - número 21-14, correspondientes al primer semestre del año en curso.

Dios guarde a V.S. muchos años.  
 Madrid, 15 de octubre de 1.964

EL DIRECTOR GENERAL



Sr. Ingeniero Jefe de D.F. Bohovis  
 P. Mallorca

MINISTERIO DE AGRICULTURA

DIRECCION GENERAL DE MONTES, CAZA Y PESCA FLUVIAL.

DISTRIBUCION DE LA TASA 21-14

PRIMER SEMESTRE DE 1.964

Con fecha 30 de abril del año actual fué aprobada por el Excmo. Señor Ministro de Agricultura, Presidente de la Junta de Tasas y Exacciones Parafiscales de este Departamento, la propuesta de distribución de la Tasa 21-14 correspondiente al año 1.964, que fué enviada por la Dirección General de Montes a ese Servicio mediante oficio de fecha 9 de mayo de 1964 (Num. Registro Salida 632).

Se ha solicitado de la Junta la devolución de lo recaudado en la Tasa 21-14 por los diferentes Servicios Dependientes de la Dirección General de Montes, en el período comprendido entre el 25 de noviembre de 1.963 y 25 de mayo de 1964, es decir, todas aquellas partidas cuyos ingresos han sido reconocidos por el Tesoro procedentes de las distintas sucursales del Banco Central hasta el período de 10 de mayo a 25 de mayo y de cuya procedencia tenemos conocimiento por los partes quincenales remitidos por nuestros Servicios hasta el día 25 del mes de mayo.

No todas las cantidades deducidas según el criterio expuesto pueden entrar en liquidación, pues algunas deben quedar pendientes de regularizar por errores cometidos por los Servicios, y otras deducidas del fondo a distribuir por haber sido devueltas a los Servicios por ingresos indebidos; por otra parte, en cambio, entran en distribución cantidades que han sido regularizadas de trimestres anteriores.

La situación de los fondos correspondientes al primer semestre así como la distribución llevada a cabo por la Comisión, es la que se reseña en el Anejo num. 1.

El detalle de la recaudación de las 33.586.448,36 Ptas., para remuneración de personal, consta en las hojas número 1, 2 y 3 del Anejo num. 3 de la liquidación adjunta.

EXPLICACION DE LA DISTRIBUCION LLEVADA A CABO POR LA COMISION

Se ha distribuido la cantidad de 28.510.228,57 Ptas. entregadas por la Junta Ministerial para remuneración del personal de la Dirección General de Montes, Caza y Pesca Fluvial.

CAPITULO I.- FONDO DE ATENCIONES GENERALES.

Se ha ingresado por este Capítulo en el Fondo de Atenciones Generales 570.204,57 Ptas., equivalente al 2% s/ 28.510.228,57

<u>1er trimestre</u>	<u>2º trimestres</u>	<u>Total</u>
330.204,57	240.000,00	570.204,57

quedando, por lo tanto, la cantidad de 27.940.024,- Ptas. disponible para atender a los pagos reseñados en los Capítulos II, III y IV.

CAPITULO II.- APORTACIONES NO REGLADAS.

El fondo destinado para este fin asciende al 18 por ciento sobre 27.940.024,- Ptas., que es igual a 5.029.204,32 pesetas.

Se han verificado los siguientes pagos (Anejos números 2).

	<u>1er trimestre</u>	<u>2º trimestre</u>	<u>Total</u>
Art. 11º.- 1º	1.116.300,70	1.429.483,73	2.545.784,43
Art. 11º.- 2º	605.036,75	321.147,37	926.184,12
Art. 11º.- 3º	1.006.497,15	1.329.873,58	2.336.370,73
<b>TOTALES....</b>	<b>2.727.834,60</b>	<b>3.080.504,68</b>	<b>5.808.339,28</b>

Para poder verificar los pagos hemos tenido que consumir la cantidad de 184.569,72 Ptas. que teníamos disponible en el Fondo Regulador para este Capitulo y sacar del mencionado Fondo 779.139,96 Pts. saldo deudor que ha de ser enjugado en los trimestres siguientes.

CAPITULO III.- CUERPO DE GUARDERIA FORESTAL DEL ESTADO.

El fondo destinado para este fin asciende al 27 por ciento sobre 27.940.024,- Ptas., que es igual a 7.543.806,48 Ptas.

Se ha pagado como cantidades fijas un total de 5.259.869,36 pesetas (detalle Anejos números 2)

	<u>1er. trimestre</u>	<u>2º trimestre</u>	<u>Total</u>
	2.633.157,22	2.626.712,14	5.259.869,36

y como Remuneración Funcional, la cantidad de 895.222,88 Ptas. (detalle hojas números 4, 5 y 6 del Anejo número 3).

Una vez deducidos los pagos anteriormente citados, nos sigue quedando disponibles en el Fondo Regulador la cantidad de, pesetas, --

1.388.714,24

CAPITULO IV.- CUERPOS FACULTATIVOS FORESTALES.

El fondo destinado para este fin asciende al 55 por ciento sobre 27.940.024,- Ptas., que es igual a 15.367.013,20 Ptas.

Se ha deducido, según los Artículos 31 y 32, las siguientes cantidades que pasan al Fondo de Atenciones Generales:

	<u>1er.trimestre</u>	<u>2º trimestre</u>	<u>Total</u>
Artículo 31.-	86.257,29	53.160,26	139.417,55
Artículo 32.-	5.305,50	13.988,70	19.294,20
<b>TOTALES....</b>	<b>91.562,79</b>	<b>67.148,96</b>	<b>158.711,75</b>

PERCEPCION POR FUNCION.- Asimismo, se ha deducido el total que ha sido preciso pagar para atender a la Percepción por Función -Artículo 21 y que asciende a 13.289.355,12 Ptas. (detalle Anejos números 2)

	<u>1er trimestre</u>	<u>2º trimestre</u>	<u>Total</u>
Artículo 21.-	6.688.315,48	6.601.039,64	13.289.355,12

PERCEPCION POR INCENTIVO FUNCIONAL.- Deduciendo a la cantidad de, pesetas, 15.367.013,20 disponible en esta Capitulo IV, el importe de los pagos efectuados según los Arts. 21, 31 y 32, nos queda un saldo de - 1.918.946,33 Ptas., por lo que dejando reducida la cantidad disponible

en el Fondo Regulador a 125.762,03 Ptas., nos dá un total a distribuir de 1.793.184,30 Ptas., que es el reseñado en la hoja número 6 del Anejo num. 3 de la liquidación adjunta.

MODULOS ESPECIFICOS SERVICIOS CENTRALES.

De la hoja num. 4 del Anejo num. 3 de la liquidación adjunta, se deduce el módulo de la Subdirección de Montes:

27.021.495,23		
1.027,5073	equivalente a	26,29811
		=====

De la hoja num. 5 del Anejo num. 3 de la liquidación adjunta se deduce el módulos de la Subdirección del Patrimonio Forestal del Estado:

5.319.737,53		
440,2900	equivalente a	12,08235
		=====

De la hoja num. 6 del Anejo num. 3 de la liquidación adjunta, se deduce el módulo de la Jefatura Nacional de Pesca.

1.015.903,67		
51,6666	equivalente a	19,66268
		=====

De la hoja num. 6 del Anejo num. 3 de la liquidación adjunta, se deduce el módulo del resto de los Servicios Centrales:

35.723.173,80		
1.559,2139	equivalente a	22,91102
		=====

Teniendo en cuata las recaudaciones propias de los Servicios, los módulos correspondientes a las Jefaturas Regionales y a los Servicios Centrales, así como el articulado de la propuesta que estamos desarrollando, llegamos a determinar el total de la labor de todos y cada uno de los Conjuntos Funcionales, que asciende a un total de, pesetas, 44.829.607,49, con el detalle que se especifica en las hojas 4, 5 y 6 del Anejo num. 3 de la liquidación adjunta.


Para situar en cada Conjunto el dinero que le corresponde por Incentivo Funcional, repartimos las 1.793.184,30 Ptas. de que disponemos, en proporción a la labor de cada Conjunto; es decir, la cantidad a transferir a cada Conjunto, la deduciremos multiplicando su labor por el coeficiente:

1.793.184,30		
44.829.607,49	=	0,040000

En los casos en que los Servicios Hayan tenido recaudación por la Tarifa 14, se les ha incrementado la cantidad a transferir como Incentivo, en el 45% de lo recaudado por la citada Tarifa 14ª, con cargo al Fondo de Atenciones Generales, según se especifica en el Artículo 2º.

Madrid, 20 de julio de 1.964.

EL JEFE DE LA OFICINA DE TASAS,



TASA 21-14.

SITUACION DE LOS FONDOS CORRESPONDIENTES AL 1er. SEMESTRE DE 1.964.

Recaudado	62.450.440,91	
-Existencias en Junta		62.178.024,66
Devoluciones		272.416,25
	<u>62.450.440,91</u>	<u>62.450.440,91</u>
Existencia en Junta	62.178.024,66	
Movimiento y Dietas		21.996.299,59
Jornales		4.228.149,25
Seguros Sociales		324.337,91
Materiales		2.042.789,55
Remuneración personal incluidos "Fondos Servicios Generales Ministerio" y "Fondo Unico Pasivos"		<u>33.586.448,36</u>
	<u>62.178.024,66</u>	<u>62.178.024,66</u>
Remuneración personal incluidos "Fondos Servicios Generales Ministerio" y "Fondo Unico Pasivos".....	33.586.448,36	
Fondo Subsecretaría y Servicios Generales Ministerio		855.306,85
Fondo Unico Mejora Haberes Pasivos".....		2.851.022,85
Retención JuntaFondo Compensación Remuneraciones		1.369.890,09
Petición para personal Dirección General de Montes		<u>28.510.228,57</u>
	<u>33.586.448,36</u>	<u>33.586.448,36</u>
Petición para personal Dirección General de Montes	28.510.228,57	
Cantidad que entra en reparto en el primer semestre		<u>28.510.228,57</u>
	<u>28.510.228,57</u>	<u>28.510.228,57</u>

SITUACION DE LA DISTRIBUCION LLEVADA A CABO POR LA COMISION DE TASAS

	<u>Ingresos</u>	<u>Pagos</u>	<u>Saldo</u>
Saldo a distribuir 1er trimestre			28.510.228,57
Cap. 1º-2% s/28.510.228,57 igual a 570.204,57- Atenciones Generales		570.204,57	27.940.024,00
Cap. II.-18% s/27.940,024, igual a 5.029.204,32			
11-1- Al Cuerpo de Admón Civil y - Cuerpo de Porteros		2.545.784,43	
11-2- A los funcionarios que no forman cuerpo del Instituto Forestal		926.184,12	
11-3- Al personal Admtvº, al de la-Secº de Contabilidad y al Especial-del Patrimonio Forestal del Estado		2.336.370,73	
Del Fondo Regulator	779.134,96		
Cap. III- 27% s/ 27.940.024,- igual a 7.543.806,48			
15- Pago fijo Guarderia Forestal - del Estado		5.259.869,36	
16- Remuneracion funcional al Cuerpo de Guarderia		895.222,88	
Al Fondo Regulator		1.388.714,24	


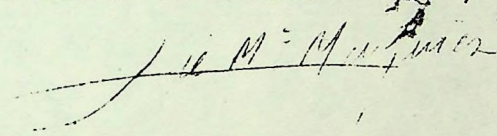
	Ingresos	Pagos	Saldo
Cap. IV.- 55% s/ 27.940.024,00=			
= 15.367.013,20.			
31- Recaudación Servicios Centrales.-Al Fondo de Atenciones Generales		139.417,55	
32.- 45% s/ Tarifa 14ª.-Al Fondo de Atenciones Generales		19.294,20	
21.- Percepción por Función	13.289.355,12		
Percepción por Incentivo Funcional	1.793.184,30		
Al Fondo Regulador		125.762,03	0,00
	=====	=====	=====

Madrid, 20 de julio de 1.964

EL JEFE DE LA OFICINA DE TASAS,

Vº. Bº.

EL DIRECTOR GENERAL,

CUADRO DE SITUACION DE LAS CANTIDADES DISTRIBUIDAS A LOS CUERPOS  
TECNICOS FORESTALES, CUERPO DE ADMINISTRACION CIVIL Y CUERPO DE  
GUARDERIA DEL ESTADO, POR LOS CONCEPTOS DE "PERCEPCION POR  
FUNCION" PARA EL PRIMERO Y DE CANTIDADES FIJAS PARA LOS DOS

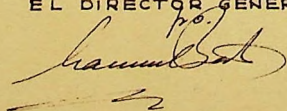
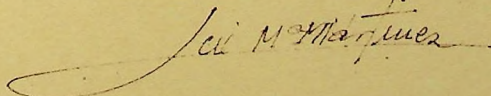
## RESTANTES

SERVICIOS	TECNICOS	ADMINISTRATIVOS	GUARDERIA	TOTAL
D. F. ALBACETE	97.773,12	33.419,30	62.872,83	194.065,25
" ALICANTE	46.849,62	27.825,32	26.471,11	101.146,05
" ALMERIA	58.052,79	9.916,66	47.121,20	115.090,65
" AVILA	171.103,06	6.508,22	90.195,36	267.806,64
" BADAJOZ	78.422,19	12.130,34	28.413,47	118.966,00
" BALEARES	57.034,32	12.833,32	12.221,67	82.089,31
" BARCELONA	99.810,06	29.402,30	25.257,79	154.470,15
" BURGOS	190.849,96	6.416,66	83.378,73	280.645,35
" CACERES	86.739,43	6.325,00	47.535,87	140.600,30
" CADIZ	72.311,13	7.244,66	42.503,61	122.059,40
" CASTELLON	57.034,35	6.416,66	25.366,32	88.817,33
" CIUDAD-REAL	54.997,32	6.508,32	34.410,46	95.916,10
" CORDOBA	11.203,17	10.744,66	15.616,56	37.564,39
" CORUÑA	106.939,23	14.493,98	45.219,99	166.653,20
" CUENCA	187.399,08	13.016,64	120.043,53	320.459,25
" GERONA	86.569,95	7.500,00	31.911,73	125.981,68
" GRANADA	88.742,54	6.325,00	48.207,51	143.275,05
" GUADALAJARA	138.511,92	6.416,66	61.514,85	206.443,43
" GUIPUZCOA	74.585,95	6.416,66	30.146,70	111.149,31
" HUELVA	86.909,28	6.416,66	47.664,42	140.990,36
" HUESCA	154.807,08	7.500,00	90.847,47	253.154,55
" JAEN	68.112,87	14.744,66	95.328,27	178.185,80
" LAS PALMAS	44.812,68	10.008,32	14.665,83	69.486,83
" LEON	119.160,99	7.244,66	76.588,08	202.993,73
" LERIDA	141.567,33	7.244,66	65.317,08	214.129,07
" LOGROÑO	75.366,78		49.293,45	124.660,23
" LUGO	82.156,58	19.249,98	33.812,77	135.219,33
" MADRID	88.606,89	31.447,00	66.607,66	186.661,55
" MALAGA	85.076,20	29.985,08	55.404,55	170.465,83
" MURCIA	70.444,18	22.711,64	62.665,13	155.820,95
" NAVARRA	30.554,10	7.244,66	13.851,15	51.649,91
" ORENSE	46.849,56	12.449,98	37.072,20	96.371,74
" OVIEDO	133.532,59	6.508,30	67.354,56	207.395,47
" PALENCIA	73.329,61		35.306,88	108.636,49
" PONTEVEDRA	128.326,92	7.985,66	49.293,81	185.606,39
" SALAMANCA	60.089,70	22.694,66	35.578,06	118.362,42
" STA. C. DE TENERIFE	70.274,43	14.744,66	35.442,42	120.461,51
" SANTANDER	134.438,04	12.741,66	72.786,67	219.966,37
" SEGOVIA	202.675,32	14.246,64	106.871,13	323.793,09
" SEVILLA	71.292,87	13.752,98	31.368,57	116.414,42
" SORIA	193.509,30	6.416,66	91.933,67	291.859,63
" TARRAGONA	58.052,79	7.500,00	29.585,38	95.138,17
" TERUEL	137.493,45	7.244,76	76.044,73	220.782,94
" TOLEDO	59.071,26	14.493,80	38.974,60	112.539,66
" VALENCIA	144.622,74	38.125,30	69.754,06	252.502,10
" VALLADOLID	143.604,59	6.416,66	54.046,20	204.067,45
" VIZCAYA	97.773,12		38.837,07	136.610,19
" ZAMORA	58.052,79	14.154,98	31.270,35	103.541,12
" ZARAGOZA	97.761,60	21.408,64	68.169,39	187.339,63
TOTAL DISTRITOS	4.723.254,83	614.543,04	2.520.207,90	7.858.005,77



SERVICIOS	TECNICOS	ADMINISTRATIVOS	GUARDERIA	TOTAL
Continúa de página anterior...				
BGDA. SANTANDER			1.765,35	1.765,35
" NORTE (GRANADA)			2.987,49	2.987,49
" ALPUJARRAS			9.777,27	9.777,27
7º. D.H.F. MALAGA		21.989,32	10.184,67	32.173,99
BGDA. ALMERIA			1.629,54	1.629,54
1º. D.H.F. BARCELONA		7.244,66	814,77	8.059,43
BGDA. LERIDA			2.851,68	2.851,68
5º. D.H.F. SEVILLA			7.332,90	7.332,90
6º. " ZARAGOZA			8.147,70	8.147,70
BGDA. HUESCA			814,77	814,77
2º. D.H.F. VALENCIA		5.587,06	814,77	6.401,83
3º. " MURCIA			25.665,36	25.665,36
4º. " MADRID			13.348,63	13.348,63
TOTAL PATRIMONIO F. DEL E.		34.821,04	86.134,90	120.955,94
7º. R. PESCA BARCELONA	26.480,22			26.480,22
3º. " " BURGOS	27.498,69			27.498,69
1º. " " GUIPUZCOA	17.313,99		2.444,31	19.758,30
4º. " " MADRID	30.554,07		4.481,22	35.035,29
2º. " " PONTEVEDRA	28.517,16			28.517,16
5º. " " SEVILLA	27.498,60			27.498,60
6º. " " VALENCIA	27.498,69			27.498,69
9º. " " LEON	28.517,10			28.517,10
8º. " " OVIEDO-SANTD.	11.203,17		1.222,17	12.425,34
TOTAL PESCA	225.081,69		8.147,70	233.329,39
5º. PLAGAS FORESTALES	179.929,70			179.929,70
TOTAL SOS. PROVINCIALES	5.128.266,22	649.364,08	2.614.490,50	8.392.120,80
SUB. PATRIMONIO				
" MONTES Y PCA. FORESTAL	255.635,97	147.204,46		402.840,43
SECRETARIA GENERAL	218.529,41	208.395,62		426.925,03
CONSEJO SUP. DE MONTES	459.035,70	73.221,82		532.257,52
SERV. DE INCENDIOS	36.664,92	19.976,78		56.641,70
" " SEMILLAS	17.313,99			17.313,99
I. F. I. E.	335.517,34		12.221,64	347.738,98
Sº. NAL. DE PESCA F. Y CAZA	122.204,28			122.204,28
DESLINDES	12.674,12			12.674,12
PERS. ORDENES DTOR GRAL.	15.197,69			15.197,69
TOTAL CENTRALES	1.472.773,42	448.798,68	12.221,64	1.933.793,74
TOTAL GENERAL	6.601.039,64	1.098.162,76	2.626.712,14	10.325.914,54

Madrid, 20 de Julio de 1964

Vº. Bº.  
EL DIRECTOR GENERAL,EL INGENIERO, JEFE DE LA  
OFICINA DE TASAS,



Ministerio de Agricultura

Dirección General de Montes, Caza y Pesca Fluvial

Comisión de Casas

Liquidación por Incentivo, Casa 21-14, correspondiente al primer semestre de 1964

CUADRO DE SITUACION DE LAS CANTIDADES DISTRIBUIDAS A LOS CUERPOS TECNICOS FORESTALES Y DE GUARDERIA DEL ESTADO POR EL CONCEPTO "INCENTIVO FUNCIONAL"

SERVICIOS	CANTIDADES RECAUDADAS EN EL TRIMESTRE			CANTIDADES DEVUELTAS	CANTIDADES QUE NO ENTRAN EN LIQUIDACION	CANTIDADES FORMALIZADAS DE TRIMESTRES ANTERIORES	CANTIDADES INTEGRAS A DISTRIBUIR EN EL 2º. TRIMESTRE			CANTIDADES DISTRIBUIDAS EN EL 1º. TRIMESTRE	INTEGRAS DISTRIBUIDAS EN EL 1º. TRIMESTRE		
	TARIFAS MENOS LA 19	TARIFA 19	TOTAL				TARIFAS MENOS LA 19	TARIFA 19	TOTAL TARIFAS				
D. F. ALBACETE	114.974,50								114.974,50		153.986,68		
" ALICANTE	16.114,63								16.114,63		27.984,79		
" ALMERIA	28.566,25								28.566,25		48.453,11		
" AVILA	658.487,23								658.487,23		583.194,59		
" BADAJOZ	92.796,20								92.796,20		447.366,92		
" BALEARES	68.061,00	17.207,50							85.268,50		91.981,00		
" BARCELONA	399.245,00								399.245,00		685.482,04		
" BURGOS	402.061,31								402.061,31		202.698,30		
" CACERES	255.601,58	145,55							255.747,13		411.691,46		
" CADIZ	64.771,45	175.109,00							239.880,45		270.990,33		
" CASTELLON	114.167,28								114.167,28		207.118,96		
" CIUDAD-REAL	29.864,99								29.864,99		149.337,62		
" CORDOBA	31.548,60								31.548,60		125.749,35		
" CORUÑA	218.632,20	14.422,80							233.055,00		277.501,89		
" CUENCA	551.309,70								551.309,70		404.376,82		
" GERONA	346.169,45								346.169,45		533.683,00		
" GRANADA	74.883,00								74.883,00		168.995,50		
" GUADALAJARA	504.728,93								504.728,93		589.537,79		
" GUIPUZCOA	38.708,95	140.103,25							178.812,20		245.616,45		
" HUELVA	125.669,42			142,00					125.527,42		311.503,52		
" HUESCA	375.771,00	964,00							376.735,66		246.186,52		
" JAEN	74.493,77								74.493,77		157.184,26		
" LAS PALMAS	5.582,90	73.220,20							78.803,10		72.830,57		
" LEON	484.703,54								484.703,54		654.841,34		
" LERIDA	490.276,36			19.645,00					470.631,36		288.839,60		
" LOGROÑO	106.311,55								106.311,55		320.841,20		
" LUGO	255.498,93								255.498,93		285.482,72		
" MADRID	58.833,71								58.833,71		147.955,71		
" MALAGA	32.681,17	22.836,39							55.517,56		154.308,70		
" MURCIA	25.598,18	82,10							25.680,28		253.949,91		
" NAVARRA		21.702,85							21.702,85		29.268,10		
" ORENSE	88.325,34								88.325,34		110.935,58		
" OVIEDO	585.735,53	657,82							586.393,35		695.102,76		
" PALENCIA	68.470,13								68.470,13		67.766,83		
" PONTEVEDRA	213.876,70	102.731,59							316.608,29		354.685,67		
" SALAMANCA	163.564,56								163.564,56		214.807,60		
" STA. CRUZ DE TENERIFE	112.368,95	42.646,26							155.015,21		264.077,20		
" SANTANDER	267.656,90	37.136,55							304.793,45		270.034,00		
" SEGOVIA	838.878,30								838.878,30		684.487,36		
" SEVILLA	38.062,45	144.092,66							182.155,11		255.426,55		
" SORIA	1243.022,10			466,00					1.242.556,10		552.807,00		
" TARRAGONA	38.874,15								38.874,15		54.097,75		
" TERUEL	961.594,61								961.594,61		1.240.696,77		
" TOLEDO	50.387,42			2.013,35					48.374,07		212.222,28		
" VALENCIA	106.605,89								106.605,89		274.181,76		
" VALLADOLID	317.949,69								317.949,69		359.863,29		
" VIZCAYA	136.602,60	131.856,10							268.458,70		217.168,30		
" ZAMORA	68.545,83								68.545,83		138.345,55		
" ZARAGOZA	85.808,65								85.808,65		170.759,90		
TOTAL SUB. MONTES Y PCA. FAL.	11432.442,58	924.914,62	12.357.357,20	22.266,35					11.410.176,23	924.914,62	12.335.090,85	14.686.404,38	27

ESTADO DE SITUACION DE LAS CANTIDADES DISTRIBUIDAS A LOS CUERPOS TECNICOS FORESTALES Y DE GUARDERIA DEL ESTADO POR EL CONCEPTO "INCENTIVO FUNCIONAL"

CANTIDADES RECAUDADAS EN EL TRIMESTRE			CANTIDADES DEVUELTAS	CANTIDADES QUE NO ENTRAN EN LIQUIDACION	CANTIDADES FORMALIZADAS DE TRIMESTRES ANTERIORES	CANTIDADES INTEGRAS A DISTRIBUIR EN EL 2º. TRIMESTRE			CANTIDADES DISTRIBUIDAS EN EL 1º. TRIMESTRE	INTEGRO A DISTRIBUIR EN EL 1º. SEMESTRE
ARIFAS MENOS LA 19	TARIFA 19	TOTAL				TARIFAS MENOS LA 19	TARIFA 19	TOTAL TARIFAS		
114.974,50						114.974,50		153.986,68	268.961,18	
16.114,63						16.114,63		27.984,79	44.099,42	
28.566,25						28.566,25		48.453,11	77.019,36	
658.487,23						658.487,23		583.194,59	1.241.681,82	
92.796,20						92.796,20		447.366,92	540.163,12	
68.061,00	17.207,50					68.061,00		91.981,00	177.249,50	
399.245,00						399.245,00		685.482,04	1.084.721,04	
402.061,31						402.061,31		202.698,30	604.759,61	
255.601,58	145,55					255.601,58		411.691,46	667.438,59	
64.771,45	175.109,00					64.771,45		270.990,33	510.870,78	
114.167,28						114.167,28		207.118,96	321.288,24	
29.864,99						29.864,99		149.337,62	179.202,61	
31.548,60						31.548,60		125.749,35	157.277,95	
218.632,20	14.422,80					218.632,20		277.501,89	510.556,89	
55.1309,70						55.1309,70		404.376,82	955.686,52	
346.169,45						346.169,45		533.683,00	879.852,45	
74.883,00						74.883,00		168.995,50	243.878,50	
504.728,93						504.728,93		589.537,79	1.094.266,72	
38.708,95	140.103,25					38.708,95		245.616,45	424.428,65	
125.669,42			142,00			125.669,42		311.503,52	437.030,94	
375.771,00						375.771,00		246.186,52	622.921,00	
74.493,77						74.493,77		157.184,26	231.678,03	
5.582,90	73.220,20					5.582,90		72.830,57	151.633,67	
484.703,54						484.703,54		654.841,34	1.139.544,88	
490.276,36			19.645,00			490.276,36		288.839,60	759.470,96	
106.311,55						106.311,55		320.841,20	427.152,75	
255.498,93						255.498,93		285.482,72	540.981,65	
58.833,71						58.833,71		147.955,71	206.789,42	
32.681,17	22.836,39					32.681,17		154.308,70	209.826,26	
25.598,18	82,10					25.598,18		253.949,91	279.630,19	
	21.702,85							29.268,10	50.970,95	
88.325,34						88.325,34		110.935,58	199.260,92	
585.735,53	657,82					585.735,53		695.102,76	1.281.496,11	
68.470,13						68.470,13		67.766,83	136.236,96	
213.876,70	102.731,59					213.876,70		354.685,67	671.293,96	
163.564,56						163.564,56		214.807,60	378.372,16	
112.368,95	42.646,26					112.368,95		264.077,20	419.092,41	
267.656,90	37.136,55					267.656,90		270.034,00	574.827,45	
838.878,30						838.878,30		684.487,36	1.523.365,66	
38.062,45	144.092,66					38.062,45		255.426,55	437.581,66	
243.022,10						243.022,10		552.807,00	1.795.363,10	
38.874,15			466,00			38.874,15		54.097,75	179.971,90	
961.594,61						961.594,61		1.240.696,77	2.202.291,38	
50.387,42						50.387,42		212.222,28	260.596,35	
106.605,89			2.013,35			106.605,89		274.181,76	380.787,65	
17.949,69						17.949,69		359.863,29	677.812,98	
136.602,60	131.856,10					136.602,60		217.168,30	485.627,00	
68.545,83						68.545,83		138.345,55	206.891,38	
85.808,65						85.808,65		170.759,90	256.568,55	
32.442,58	924.914,62	12.357.357,20	22.266,35			32.442,58		1.468.404,38	27.021.495,23	
						11.410.176,23	924.914,62	1.2335.090,85		

SERVICIOS	CANTIDADES RECAUDADAS EN EL TRIMESTRE			CANTIDADES DEVUELTAS	CANTIDADES QUE NO ENTRAN EN LIQUIDACION	REALIZADAS DE TRIMESTRES ANTERIORES	TARIFAS MENOS LA 19	TARIFA 19	TOTAL TARIFAS
	TARIFAS MENOS LA 19	TARIFA 19	TOTAL						
Continúa de pagina anterior...									281.750,70
BGDA. CORUÑA	281.750,70		281.750,70						9.049,19
" LUGO	9.049,19		9.049,19						358,10
" ORENSE	358,10		358,10						82.886,51
" PONTEVEDRA	82.886,51		82.886,51						212.702,99
DIRUT. PONTEVEDRA	212.702,99		212.702,99						93.619,56
BGDA. ASTURIAS	93.619,56		93.619,56						
DIPUT. ASTURIAS									4.027,15
BGDA SORIA			4.027,15						38.657,90
" BURGOS	4.027,15		4.027,15						1.367,75
" SANTANDER	38.657,90		38.657,90						
" LOGROÑO	1.367,75		1.367,75						
" SEGOVIA									
DIPUT. SANTANDER									
BGDA. ORIENTAL (CORDOBA)									9.764,96
" OCCIDENTAL									3.503,00
DIRUT. CORDOBA			9.764,96						
BGDA. NORTE (GRANADA)	9.764,96		9.764,96						5.066,80
" ALPUJARRAS	3.503,00		3.503,00						
7º D.H.F. MALAGA			5.066,80						
BGDA. MALAGA	5.066,80		5.066,80						520.791,64
" ALMERIA									
SERVICIOS DE JAEN	520.791,64		520.791,64						
BGDA. VALLADOLID									1.254,35
" PALENCIA	1.254,35		1.254,35						5.838,09
" LEON	5.838,09		5.838,09						7.645,89
" ZAMORA	7.645,89		7.645,89						
" SALAMANCA									
1º D.H.F. BARCELONA	11.637,14		11.637,14						11.637,14
BGDA. LERIDA	46.808,76		46.808,76	54.315,00					7.506,24
" CASTELLON-TARRAGONA									
D. F. BALEARES									
BGDA. BADAJOZ									794,70
" CACERES	794,70		794,70						15.908,19
" HUELVA-SEVILLA									
5º D.H.F. SEVILLA	15.908,19		15.908,19						
D. F. SEVILLA									
DIPUT. SEVILLA									
D. H. F. LAS PALMAS	4.818,00		4.818,00						4.818,00
" TENERIFE	32.441,50		32.441,50						32.441,50
6º D.H.F. ZARAGOZA	2.031,20		2.031,20						2.031,20
BGDA. TERUEL	4.252,50		4.252,50						4.252,50
" HUESCA	10.758,95		10.758,95						10.758,95
" ZARAGOZA Y DIPUTACION	11.777,00		11.777,00						11.777,00
" NAVARRA	304.075,16		304.075,16						304.075,16
DIPUT. NAVARRA	135.654,80		135.654,80						135.654,80
" ZARAGOZA									
BGDA. TOLEDO	2.732,20		2.732,20						2.732,20
" CIUDAD-REAL	925,75		925,75						925,75
" CUENCA	99.851,03		99.851,03						99.851,03
2º D.H.F. VALENCIA	14.711,69		14.711,69						14.711,69
" VALENCIA	24.266,90		24.266,90						24.266,90
" VALENCIA	12.000,00		12.000,00						12.000,00
" VALENCIA	34.266,90		34.266,90						34.266,90
" VALENCIA	12.000,00		12.000,00						12.000,00

RECAUDADAS EN EL TRIMESTRE			CANTIDADES DEVUELTAS	CANTIDADES QUE NO ENTRAN EN LIQUIDACION	CANTIDADES REALIZADAS DE TRIMESTRES ANTERIORES	CANTIDADES INTEGRAS A DISTRIBUIR EN EL 2º TRIMESTRE			CANTIDADES DISTRIBUIDAS EN EL 1º TRIMESTRE	INTEGRO A DISTRIBUIR EN EL 1º SEMESTRE
MENOS LA 19	TARIFA 19	TOTAL				TARIFAS MENOS LA 19	TARIFA 19	TOTAL TARIFAS		
1.750,70 9.049,19 358,10 2.886,51 2.702,99 3.619,56		281.750,70 9.049,19 358,10 82.886,51 212.702,99 93.619,56						281.750,70 9.049,19 358,10 82.886,51 212.702,99 93.619,56	100.447,18 42.026,27 1.014,72 39.252,97 250.018,27 162.494,33	382.197,88 51.075,46 1.372,82 122.139,48 462.721,26 256.113,89
4.027,15 8.657,90 1.367,75		4.027,15 38.657,90 1.367,75						4.027,15 38.657,90 1.367,75	2.735,00 13.327,81 393.471,29 12.264,13	2.735,00 17.354,96 432.129,19 13.631,88
7.764,96 5.03,00 0.666,80 791,64		9.764,96 3.503,00 5.066,80 520.791,64						9.764,96 3.503,00 5.066,80 520.791,64	54.068,49 3.891,75 49.249,10 3.526,40 87.382,73	63.833,45 7.394,75 54.315,90 3.526,40 608.174,37
2.543,35 8.38,09 6.45,89		1.254,35 5.838,09 7.645,89						1.254,35 5.838,09 7.645,89	1.020,29 1.992,79 140,00 11.169,87	2.274,64 7.830,88 7.785,89 11.169,87
637,14 808,76		11.637,14 46.808,76	54.315,00					11.637,14 7.506,24	14.262,14 448.023,75 28.152,50	25.899,28 440.517,51 28.152,50
794,70 908,19		794,70 15.908,19						794,70 15.908,19	14.013,36 184.979,11 21.912,35	14.808,06 184.979,11 37.820,54
818,00 441,50		4.818,00 32.441,50						4.818,00 32.441,50	1.990,73 130.752,25	6.808,73 163.193,75
0.31,20 2.52,50 7.58,95 7.77,00 7.75,16 5.54,80		2.031,20 4.252,50 10.758,95 11.777,00 304.075,16						2.031,20 4.252,50 10.758,95 11.777,00 304.075,16 135.654,80	2.720,80 25.604,13 22.677,10 48.135,95 128.937,74	4.752,00 29.856,63 33.436,05 59.912,95 433.012,90 135.654,80
32,20 25,75 51,03 11,69 66,90 99,38 00,10		2.732,20 925,75 99.851,03 14.711,69 34.266,90 48.999,38 8.600,10						2.732,20 925,75 99.851,03 14.711,69 34.266,90 48.999,38 8.600,10	4.958,02 3.180,11 19.269,83 130.437,89 188.706,29 3.623,86 100.997,67	7.690,22 4.105,86 119.120,86 145.149,58 222.973,19 52.623,24 109.597,77
9,53		2.069,329,53	54.315,00					2.015.014,53	2.752.828,97	4.767.843,50

SERVICIOS	CANTIDADES RECAUDADAS EN EL TRIMESTRE			CANTIDADES DEVUELTAS	CANTIDADES QUE NO ENTRAN EN LIQUIDACION	CANTIDADES FORMALIZADAS DE TRIMESTRES ANTERIORES	CANTIDADES INTEGRAS A DISTRIBUIR EN EL 2º TRIMESTRE			CANTIDADES DISTRIBUIDAS EN EL 1º TRIMESTRE	INTEGRAS A DISTRIBUIR EN EL 2º TRIMESTRE
	TARIFAS MENOS LA 19	TARIFA 19	TOTAL				TARIFAS MENOS LA 19	TARIFA 19	TOTAL TARIFAS		
Continúa de página anterior...											
7º R. PESCA BARCELONA	800,00		800,00					800,00		10.074,80	
3º " " BURGOS	4.147,50		4.147,50					4.147,50		1.665,00	
1º " " GUIPUZCOA	16.444,85		16.444,85					16.444,85		10.478,70	
4º " " MADRID	45.240,34		45.240,34	152.840,55				107.600,21		118.312,71	
2º " " PONTEVEDRA	46.331,00		46.331,00					46.331,00		23.954,00	
5º " " SEVILLA	21.747,36		21.747,36					21.747,36		44.766,09	
6º " " VALENCIA	4.035,70		4.035,70					4.035,70		24.424,17	
9º " " LEON	8.923,00		8.923,00					8.923,00		3.365,00	
8º " " OVIEDO-SANTANDER	4.450,00		4.450,00					4.450,00		7.100,00	
TOTAL PESCA PROVINCIALES	152.119,75		152.119,75	152.840,55				720,80		720,80	244.140,47
SERVICIO PLAGAS FORESTALES		527.345,25							527.345,25	527.345,25	886.927,16
TOTALES PROVINCIALES	13.653.891,86	1.452.259,87	15.106.151,73	229.421,90			13.424.469,96	1.452.259,87	14.876.729,83	18.570.300,98	33.4
DIRECTOR GENERAL SUB. DEL PATRIMONIO F. DEL E. " DE MONTES Y PCA. FAL. SECRETARIA GENERAL CONSEJO SUPERIOR DE MONTES SERVICIO DE INCENDIOS " " SEMILLAS I. F. I. E. SERVICIO NANAL DE PESCA FLUVIAL PERSONAL ORDENES DIRECTOR GRAL.											
TOTALES CENTRALES											
TOTALES	13.653.891,86	1.452.259,87	15.106.151,73	229.421,90			13.424.469,96	1.452.259,87	14.876.729,83	18.570.300,98	33.4
SERVICIOS DE SEMILLAS I. F. I. E. LOURIZAN SERVICIO NANAL DE PESCA EL PARDO Y PUERTA DE HIERRO COTO CAZORLA Y SIERRA MORENA SUBDIRECCION DE MONTES SERVICIO DE INCENDIOS	10.821,45 42.338,81								10.821,45 42.338,81	9.679,58 34.000,00	42.577,71
TOTALES SERVICIOS ESPECIALES	53.160,26		53.160,26						53.160,26	53.160,26	86.257,29
TOTAL GENERAL	13.707.052,12	1.452.259,87	15.159.311,99	229.421,90			13.477.630,22	1.452.259,87	14.929.890,09	18.656.558,27	33.4

RECAUDADAS EN EL TRIMESTRE		CANTIDADES DEVUELTAS	CANTIDADES QUE NO ENTRAN EN LIQUIDACION	CANTIDADES FORMALIZADAS DE TRIMESTRES ANTERIORES	CANTIDADES INTEGRAS A DISTRIBUIR EN EL 2º. TRIMESTRE			CANTIDADES DISTRIBUIDAS EN EL 1º. TRIMESTRE	INTEGRO A DISTRIBUIR EN EL 1º. SEMESTRE
TARIFA 19	TOTAL				TARIFAS MENOS LA 19	TARIFA 19	TOTAL TARIFAS		
	800,00 4.147,50 16.444,85 45.240,34 46.331,00 21.747,36 4.035,70 8.923,00 4.450,00	152.840,55					800,00 4.147,50 16.444,85 — 107.600,21 46.331,00 21.747,36 4.035,70 8.923,00 4.450,00	10.074,80 1.665,00 10.478,70 118.312,71 23.954,00 44.766,09 24.424,17 3.365,00 7.100,00	10.874,80 5.812,50 26.923,55 10.712,50 70.285,00 66.513,45 28.459,87 12.288,00 11.550,00
	152.119,75	152.840,55			— 720,80		— 720,80	244.140,47	243.419,67
527.345,25						527.345,25	527.345,25	886.927,16	1.414.272,41
1452.259,87	15.106.151,73	229.421,90			13.424.469,96	1.452.259,87	14.876.729,83	18.570.300,98	33.447.030,81
1.452.259,87	15.106.151,73	229.421,90			13.424.469,96	1.452.259,87	14.876.729,83	18.570.300,98	33.447.030,81
							10.821,45 42.338,81	9.679,58 34.000,00 42.577,71	20.501,03 76.338,81 42.577,71
	53.160,26				53.160,26		53.160,26	86.257,29	139.417,55
1.452.259,87	15.159.311,99	229.421,90			13.477.630,22	1.452.259,87	14.929.890,09	186.56.558,27	33.586.448,36





SERVICIOS	INTEGRO A DISTRIBU- IR 1er. SEMESTRE	F PUNTOS FUNCIONALES	M MODULOS	L' DE PESCA O 1/2 ≤ Q DE PLAGAS	TOTAL LABOR	INTEGRO TECNICOS 1er. SEMESTRE	COBRADO 1er. TRIMESTRE	DIFERENCIA TECNICOS	45% TARIFA 14	TOTAL TECNICOS	NUMERO MEDIO DE GUARDAS
Continúa de página anterior...											
D. F. ALBACETE	268.961,18	20,7500				10.758,45	6.159,47			4.598,98	63,6666
" ALICANTE	44.099,42	10,7500			268.961,18	1.763,98	1.119,39			644,59	25,9999
" ALMERIA	77.019,36	12,7500			44.099,42	3.080,77	1.938,12			1.142,65	42,8333
" AVILA	1.241.681,82	36,7500			77.019,36	49.667,27	23.327,78			26.339,49	83,8333
" BADAJOZ	540.163,12	16,4166			1.241.681,82	21.606,52	17.894,68			3.711,84	28,1666
" BALEARES	177.249,50	12,7500			540.163,12	10.899,98	3.679,24			3.410,74	11,0000
" BARCELONA	1.084.727,04	20,7500			177.249,50	43.389,08	27.419,28			15.969,80	27,0000
" BURGOS	604.759,61	40,6944			1.084.727,04	24.190,38	8.107,93			16.082,45	82,3333
" CACERES	667.438,59	19,3055			604.759,61	26.697,54	16.467,66			10.229,88	42,8333
" CADIZ	510.870,78	13,9721			667.438,59	20.434,83	10.839,62			9.595,21	38,5000
" CASTELLON	321.286,24	12,7500			510.870,78	12.851,45	8.284,76			4.566,69	24,3333
" CIUDAD-REAL	179.202,61	12,7500			321.286,24	7.168,10	5.973,51			1.194,59	34,3333
" CORDOBA	157.297,95	2,7916			179.202,61	6.291,92	5.029,98			1.261,94	12,5000
" CORUÑA	510.556,89	22,7500			157.297,95	20.422,27	11.100,08			9.322,19	43,0000
" CUENCA	955.686,52	38,5277			510.556,89	38.227,46	16.175,08			22.052,38	114,5000
" GERONA	879.852,45	19,4166			955.686,52	35.194,10	21.347,32			13.846,78	34,0000
" GRANADA	243.878,50	19,4166			879.852,45	9.755,14	6.759,82			2.995,32	50,3333
" GUADALAJARA	1.094.266,72	28,8611			243.878,50	43.770,67	23.581,52			20.189,15	62,0000
" GUIPUZCOA	424.428,65	17,8625			1.094.266,72	16.977,15	9.824,66			7.152,49	30,0000
" HUELVA	437.030,94	18,7500			424.428,65	17.481,24	12.460,14			5.021,10	46,0000
" HUESCA	622.921,00	32,7500			437.030,94	24.916,84	9.847,44			15.069,40	83,3333
" JAEN	231.678,03	15,4166			622.921,00	9.267,12	6.287,37			2.979,75	100,6666
" LAS PALMAS	151.633,67	10,8833			231.678,03	6.065,35	2.913,22			3.152,13	12,0000
" LEON	1.139.544,88	24,8833			151.633,67	45.581,79	26.193,66			19.388,13	75,1666
" LERIDA	759.470,96	30,7500			1.139.544,88	30.378,84	11.553,58			18.825,26	66,4999
" LOGROÑO	427.152,75	16,7566			759.470,96	17.086,11	12.833,65			4.252,46	51,0000
" LUGO	540.981,65	17,4166			427.152,75	21.639,27	11.419,31			10.219,96	33,3333
" MADRID	206.789,42	18,7566			540.981,65	8.271,58	5.918,23			2.353,35	61,8333
" MALAGA	209.826,26	17,8833			206.789,42	8.393,05	6.172,35			2.220,70	52,5000
" MURCIA	279.630,19	15,4188			209.826,26	11.185,21	10.158,00			1.027,21	56,0000
" NAVARRA	50.970,95	6,7500			279.630,19	2.038,84	1.170,73			868,11	13,0000
" ORENSE	199.260,92	12,4166			50.970,95	7.970,44	4.437,43			3.533,01	36,0000
" OVIEDO	1.281.496,11	29,4166			199.260,92	51.259,84	27.804,10			23.455,74	67,3333
" PALENCIA	136.236,96	17,4166			1.281.496,11	5.449,48	2.710,68			2.738,80	36,6666
" PONTEVEDRA	671.293,96	24,7500			136.236,96	26.851,76	14.187,43			12.664,33	45,0000
" SALAMANCA	378.372,16	13,5944			671.293,96	15.134,89	8.592,31			6.542,58	31,0000
" STA. CRUZ DE TENERIFE	419.092,41	14,7500			378.372,16	16.763,70	10.563,09			6.200,61	39,5000
" SANTANDER	574.827,45	28,0800			419.092,41	22.993,10	10.801,36			12.191,74	68,1666
" SEGOVIA	1.523.365,66	40,7500			574.827,45	60.934,63	27.379,50			33.555,13	101,8333
" SEVILLA	437.581,66	14,7500			1.523.365,66	17.503,27	10.217,07			7.286,20	29,9999
" SORIA	1.795.363,10	41,4166			437.581,66	71.814,52	22.112,28			49.702,24	83,6666
" TARRAGONA	92.971,90	12,7500			1.795.363,10	3.718,88	2.163,91			1.554,97	28,8333
" TERUEL	2.202.291,38	30,7500			92.971,90	88.091,65	49.627,78			38.463,87	76,0000
" TOLEDO	260.596,35	25,8333			2.202.291,38	10.423,85	8.488,89			1.934,96	36,5000
" VALENCIA	380.787,65	30,7500			260.596,35	15.231,51	10.967,27			4.264,24	68,0000
" VALLADOLID	677.812,98	30,7500			380.787,65	27.112,52	14.394,53			12.717,99	54,6666
" VIZCAYA	485.627,00	19,4166			677.812,98	19.425,08	8.686,74			10.738,34	35,6666
" ZAMORA	206.891,38	12,7500			485.627,00	8.275,65	5.533,83			2.741,82	28,6666
" ZARAGOZA	256.568,55	20,7500			206.891,38	10.262,74	6.830,40			3.432,34	65,8333
TOTAL SUB.DE MONTES Y P.C.A. F.A.L.	27.021.495,23	1.027,5073	26,29811		27.021.495,23	1.080.859,81	587.456,18	493.403,63		493.403,63	2.435,8319





F IS FUNCIONALES	M MODULOS	L' DE PESCA O 1/2 ≤ Q DE PLAGAS	TOTAL LABOR	INTEGRO TECNICOS 1er SEMESTRE	COBRADO 1er. TRIMESTRE	DIFERENCIA TECNICOS	45% TARIFA 14	TOTAL TECNICOS	NUMERO MEDIO DE GUARDAS	INTEGRO GUAR- DERIA 1er SEMTRE	COBRADO 1er TRIMESTRE	DIFERENCIA GUARDERIA	TOTAL A TRANSFERIR
14,0000			382.197,88	15.287,92	4.017,89	11.270,03	13.988,70	25.258,73					25.258,73
9,0000			51.075,46	2.043,02	1.681,05			361,97					361,97
11,0000			1.372,82	54,92	40,59			14,33					14,33
10,0000			122.139,48	4.885,58	1.570,12			3.315,46					3.315,46
8,0000			462.721,26	18.508,85	10.000,73			8.508,12					8.508,12
14,0000			256.113,89	10.244,55	6.499,77			3.744,78					3.744,78
7,0000			2.735,00	109,40	109,40								
6,0000			17.354,96	694,20	533,11			161,09					161,09
6,0000			432.129,19	17.285,17	15.738,86			1.546,31	1,5000	529,92	136,71	393,21	1.939,52
4,0000			13.631,88	545,28	490,57			54,71					54,71
4,1890													
3,0000													
10,0000			63.833,45										
0,4160			7.394,75	5.162,82	4.429,43			733,39	3,6666	1.295,34	546,83	748,51	
4,7500			54.315,90						8,0000	2.826,28	1.093,66	1.732,62	5.380,28
4,0000			3.526,40						9,0000	3.179,55	1.230,36	1.949,19	
6,0000			608.174,37	24.326,97	3.495,31			20.831,66	1,0000	353,28	136,71	216,57	20.831,66
2,0000			2.274,64	91,00	40,81			50,19					50,19
6,5000			7.830,88	313,23	79,71			233,52					233,52
4,0000			7.785,89	311,43	5,60			305,83					305,83
0,7500			11.169,87	446,79	446,79								
9,0000			25.899,28	1.035,97	570,49			465,48	1,0000	353,28	136,71	216,57	682,05
1,0000			440.517,51	17.620,70	17.920,96			300,26	3,0000	1.059,85	410,12	649,73	649,73
0,0000			28.152,50	1.126,10	1.126,10								
1,440			14.808,06	592,32	560,53			31,79					31,79
0,0000			184.979,11	7.399,16	7399,16								
0,7500			37.820,54	1.512,82	876,49			636,33	7,0000	2.473,00	956,95	1.516,05	2.152,38
0,0000													
0,0000			6.808,73	272,35	79,63			192,72					192,72
7,500			163.193,75	6.527,75	5.230,09			1.297,66					1.297,66
0,0000			4.752,00	190,08	108,83			81,25	8,0000	2.826,28	1.093,66	1.732,62	1.813,87
5,000			29.856,63	1.194,27	1.024,17			170,10					170,10
0,0000			33.436,05	1.337,44	907,08			430,36	1,0000	353,28	136,71	216,57	646,93
0,0000			59.912,95	2.396,52	1.925,44			471,08					471,08
0,0000			433.012,90	17.320,52	5.157,51			12.163,01					12.163,01
0,0000			135.654,80	5.426,19	5.426,19			5.426,19					5.426,19
0,0000			7.690,22	307,61	198,32			109,29					109,29
0,0000			4.105,86	164,23	127,20			37,03					37,03
7,500			119.120,86	4.764,83	770,79			3.994,04					3.994,04
7,500			145.149,58	5.805,98	5.217,52			588,46	1,0000	353,28	136,71	216,57	805,03
4,160			222.973,19	8.918,93	7.548,25			1.370,68	25,0000	8.832,11	3.554,37	5.277,74	6.648,42
0,0000			52.623,24	2.104,93	144,95			1.959,98	12,0000	4.239,41	1.640,47	2.598,94	4.558,92
0,0000			109.597,77	4.383,91	4.039,91			344,00					344,00
5,000	19,32758		106.301,69	4.252,07	1.984,18			2.267,89					2.267,89
5,000	17,13381		94.235,95	3.769,44	3.436,88			332,56					332,56
5,000	11,31333		62.223,31	2.488,93	679,26			1.809,67					1.809,67
5,000	0,89419		4.918,04	196,72	98,47			98,25					98,25
5,000	17,20241		94.613,25	3.784,53	3.752,92			31,61					31,61
5,000	5,81033		31.956,81	1.278,27	1.192,62			85,65					85,65
6,250	16,37870		157.644,98	6.305,80	2.526,88			3.778,92					3.778,92
						300,26		300,26					300,26
						89.005,13		102.993,83					120.458,72
900	1208225								811666	28.674.86	11.209,97	17.464,89	120.758,98

SERVICIOS	INTEGRO A DISTRIBUIR 1er. SEMESTRE	F PUNTOS FUNCIONALES	M MODULOS	L DE PESCA O 1/2 M Q DE PLAGAS	TOTAL LABOR	INTEGRO TECNICOS 1er SEMESTRE	COBRADO 1er. TRIMESTRE	DIFERENCIA TECNICOS	45% TARIFA 14	TOTAL TECNICOS	NUMERO MEDIO DE GUARDAS	INT DER
Continúa de página anterior...												
7ª R. PESCA BARCELONA	10.874,80	6,0000		60.735,29	71.610,09	2.864,40	669,21	2.195,19		2.195,19		
3ª " " BURGOS	5.812,50	6,0000		86.278,62	92.091,12	3.683,64	295,62	3.388,02		3.388,02		
1ª " " GUIPUZCOA	26.923,55	4,0000		43.606,86	70.530,41	2.821,22	571,83	2.249,39		2.249,39	2,0000	
4ª " " MADRID	10.712,50	6,0000		80.899,96	91.612,46	3.664,50	5.013,85	1.349,35		1.349,35	3,0000	
2ª " " PONTEVEDRA	70.285,00	5,6666		100.239,44	170.524,44	6.820,98	1.187,18	5.633,80		5.633,80		
5ª " " SEVILLA	66.513,45	6,0000		68.252,62	134.766,07	5.390,64	2.214,84	3.175,80		3.175,80		
6ª " " VALENCIA	28.459,87	6,0000		69.267,29	97.727,16	3.909,09	1.305,46	2.603,63		2.603,63		
9ª " " LEON	12.288,00	6,0000		97.811,96	110.099,96	4.404,00	636,42	3.767,58		3.767,58		
8ª " " OVIEDO-SANTANDER	11.550,00	6,0000		165.391,96	176.941,96	7.077,68	848,49	6.229,19		6.229,19	1,0000	
<b>TOTAL PESCA</b>	<b>243.419,67</b>	<b>51,6666</b>	<b>19,66268</b>	<b>772.484,00</b>	<b>1.015.903,67</b>	<b>40.636,15</b>	<b>12.742,90</b>	<b>27.893,25</b>		<b>27.893,25</b>	<b>6,0000</b>	
								<b>29.242,60</b>		<b>29.242,60</b>		
<b>SERVICIO PLAGAS FORESTALES</b>	<b>1.414.272,41</b>	<b>39,7500</b>		<b>951.764,96</b>	<b>2.366.037,37</b>	<b>94.641,49</b>	<b>55.049,39</b>	<b>39.592,10</b>		<b>39.592,10</b>		
<b>TOTALES PROVINCIALES</b>	<b>33.447.030,81</b>	<b>1.559,2139</b>	<b>22,91102</b>		<b>35.723.173,80</b>	<b>1.428.926,95</b>	<b>779.03284</b>	<b>1.649,61</b>		<b>1.649,61</b>		
								<b>649.894,11</b>		<b>649.894,11</b>		
								<b>651.543,72</b>	<b>13.988,70</b>	<b>665.532,42</b>	<b>2.522,9985</b>	<b>89</b>
<b>DIRECTOR GENERAL</b>										<b>20.895,08</b>		
<b>SUB. DEL PATRIMONIO F. DEL E.</b>		<b>101,6666</b>	<b>12,08235</b>		<b>1.228.371,44</b>	<b>49.134,86</b>	<b>28.239,78</b>			<b>26.383,43</b>		
<b>" DE MONTES Y POLITICA FTAL.</b>		<b>56,9263</b>	<b>26,29811</b>		<b>1.497.054,10</b>	<b>59.882,16</b>	<b>33.498,73</b>			<b>20.948,34</b>		
<b>SECRETARIA GENERAL</b>		<b>49,1333</b>	<b>22,91102</b>		<b>1.125.694,02</b>	<b>45.027,76</b>	<b>24.079,42</b>			<b>45.033,39</b>		
<b>CONSEJO SUPERIOR DE MONTES</b>		<b>109,9653</b>	<b>22,91102</b>		<b>2.519.417,19</b>	<b>100.776,69</b>	<b>55.743,30</b>			<b>3.444,85</b>		
<b>SERVICIO DE INCENDIOS</b>		<b>8,2500</b>	<b>22,91102</b>		<b>189.015,92</b>	<b>7.560,64</b>	<b>4.115,79</b>			<b>1.879,00</b>		
<b>" " SEMILLAS</b>		<b>4,5000</b>	<b>22,91102</b>		<b>103.099,59</b>	<b>4.123,98</b>	<b>2.244,98</b>			<b>3.444,25</b>	<b>11,0000</b>	
<b>I. F. I. E.</b>		<b>77,9722</b>	<b>22,91102</b>		<b>1.786.422,63</b>	<b>71.456,91</b>	<b>37.014,36</b>			<b>16.505,69</b>		
<b>SEV. NAL. DE PESCA FLUVIAL</b>		<b>30,3333</b>	<b>19,66268</b>		<b>596.433,97</b>	<b>23.857,36</b>	<b>7.351,67</b>			<b>711,73</b>		
<b>PERSONAL ORDENES DTOR. GRAL.</b>		<b>2,3167</b>	<b>26,29811</b>		<b>60.924,83</b>	<b>2.436,99</b>	<b>1.725,26</b>					
<b>TOTALES CENTRALES</b>		<b>441,0637</b>			<b>9.106.433,69</b>	<b>364.257,35</b>	<b>194.013,29</b>	<b>170.244,06</b>		<b>170.244,06</b>	<b>11,0000</b>	
<b>TOTALES</b>	<b>33.447.030,81</b>	<b>2.000,2776</b>			<b>44.829.607,49</b>	<b>1.793.184,30</b>	<b>973.046,13</b>	<b>1.649,61</b>		<b>1.649,61</b>		
								<b>820.138,17</b>		<b>834.126,87</b>	<b>2.533,9985</b>	<b>89</b>
								<b>821.787,78</b>	<b>13.988,70</b>	<b>835.776,48</b>		
<b>SERVICIO DE SEMILLAS</b>	<b>20.501,03</b>											
<b>I. F. I. E.</b>	<b>76.338,81</b>											
<b>LOURIZAM</b>												
<b>Sº. NAL. DE PESCA</b>	<b>42.577,71</b>											
<b>EL PARDO Y PTA. DE HIERRO</b>												
<b>COTO CAZORLA Y SA. MORRENA</b>												
<b>SUB-DIRECCION DE MONTES</b>												
<b>SERVICIO DE INCENDIOS</b>												
<b>TOTALES SERV. ESPECIALES</b>	<b>139.417,55</b>											
<b>TOTAL GENERAL</b>	<b>33.586.448,36</b>											

Vº. Bº.  
EL DIRECTOR GENERAL;

F S FUNCIONALES	M MODULOS	L' DE PESCA O 1/2 ≤ Q DE PLAGAS	TOTAL LABOR	INTEGRO TECNICOS 1er SEMESTRE	COBRADO 1er. TRIMESTRE	DIFERENCIA TECNICOS	45% TARIFA 14	TOTAL TECNICOS	NUMERO MEDIO DE GUARDAS	INTEGRO GUAR- DERIA 1er SEMTRE	COBRADO 1er TRIMESTRE	DIFERENCIA GUARDERIA	TOTAL A TRANSFERIR
6,0000		60.735,29	71.610,09	2.864,40	669,21	2.195,19		2.195,19					2.195,19
6,0000		86.278,62	92.091,12	3.683,64	295,62	3.388,02		3.388,02					3.388,02
4,0000		43.606,86	92.091,12	2.821,22	571,83	2.249,39		2.249,39					2.682,55
6,0000		80.899,96	70.530,41	3.664,50	5.013,85	1.349,35		1.349,35	2,0000	706,57	273,41	433,16	649,73
5,6666		100.239,44	91.512,46	6.820,98	1.187,18	5.633,80		5.633,80	3,0000	1.059,85	410,12	649,73	5.633,80
6,0000		68.252,62	170.524,44	5.390,64	2.214,84	3.175,80		3.175,80					3.175,80
6,0000		69.267,29	134.766,07	3.909,09	1.305,46	2.603,63		2.603,63					2.603,63
6,0000		97.811,96	97.727,16	4.404,00	636,42	3.767,58		3.767,58					3.767,58
6,0000		165.391,96	110.099,96	7.077,68	848,49	6.229,19		6.229,19	1,0000	353,29	136,71	216,58	6.445,77
1,6666	19,66268	772.484,00	1.015.903,67	40.636,15	12.742,90	1.349,35		1.349,35					1.349,35
						27.893,25		27.893,25	6,0000	2.119,71	820,24	1.299,47	29.192,72
						29.242,60		29.242,60					30.542,07
9,7500		951.764,96	2.366.037,37	94.641,49	55.049,39	39.592,10		39.592,10					39.592,10
2,2139	22,91102		35.723.173,80	1.428.926,95	779.03284	1.649,61		1.649,61					1.649,61
						649.894,11	13.988,70	663.882,81	2.522,9985	891,336,74	345.231,24	546.105,50	1.209.988,31
						651.543,72		665.532,42					1.211.637,92
6,6666	12,08235		1.228.371,44	49.134,86	28.239,78			20.895,08					20.895,08
9,263	26,29811		1.497.054,10	59.882,16	33.498,73			26.383,43					26.383,43
1,333	22,91102		1.125.694,02	45.027,76	24.079,42			20.948,34					20.948,34
9,653	22,91102		2.519.417,19	100.776,69	55.743,30			45.033,39					45.033,39
2,500	22,91102		189.015,92	7.560,64	4.115,79			3.444,85					3.444,85
5,000	22,91102		103.099,59	4.123,98	2.244,98			1.879,00					1.879,00
9,722	22,91102		1.786.422,63	71.456,91	37.014,36			34.442,55	11,0000	3.886,14	1.503,78	2.382,36	36.824,91
3,333	19,66268		596.433,97	23.857,36	7.351,67			16.505,69					16.505,69
3,167	26,29811		60.924,83	2.436,99	1.725,26			711,73					711,73
0,637			9.106.433,69	364.257,35	194.013,29	170.244,06		170.244,06	11,0000	3.886,14	1.503,78	2.382,36	172.626,42
7,776			44.829.607,49	1.793.184,30	973.046,13	1.649,61		1.649,61					1.649,61
						820.138,17		834.126,87					1382.614,73
						821.787,78	13988,70	835.776,48	2.533,9985	895.222,88	346.735,02	548.487,86	1.384.264,34